

Hóa đơn điện tử AMNOTE/ E-Invoice AMNOTE

Giúp người dùng tạo lập và xuất hóa đơn điện tử.

Helps Users make out and export E-Invoice

사용자가 전자 세금영수증을 작성하고 내보낼 수 있도록 도와줍니다.

1 [A] Phát hành hoá đơn/ *Invoice Release*/ 세금계산서 발행

Nội dung/ Content: 내용

Giúp người dùng theo dõi các số hoá đơn mà Công ty mình đã đăng ký với cơ quan thuế

Helps Users follow invoices No. that our company registered with Tax Office

세무서에 등록한 세금계산서 번호를 사용자가 따르도록 돕습니다.

Chọn mẫu hoá đơn

Choose the form of invoices

세금계산서 양식 선택

Cách thực hiện/ Method: 방법

Bước 1: Click chọn Nút “Chỉnh sửa”. Sau đó chọn “Thêm vào”

Step 1: Click the button “Edit”. Then, click “Insert”

1 단계 : "편집"버튼을 클릭 후 '삽입'을 클릭하십시오.

AMNOTE Ver. 16.0.8 [1303 - Công Ty TNHH NC9 Việt Nam (1565)] Connect Server [(Original Server) 118.69.170.50] - Thông tư 200

Language Decision [A] Tập tin [B] Quản lý dữ liệu cơ bản [C] Quản lý nhật ký và số cái [D] Báo cáo tài chính [E] Quản lý thuế VAT [F] Quản lý tài sản cố định [G] Quản lý hàng tồn kho [H] Ngoại tệ [I] Ngân hàng trực tuyến [J] Shinhhan trực tuyến

[K] Hóa đơn điện tử

[K-A] Phát hành hóa đơn

Chỉnh sửa

Thêm vào(I)

Sửa(E)

Xóa(D)

Thông tin phát hành hóa đơn

Tên loại hóa đơn: Hóa đơn giá trị gia tăng Ngày bắt đầu sử dụng: 20/12/2017

Ký hiệu mẫu hóa đơn: Tổng số: 0

Ký hiệu hoá đơn: Chọn mẫu in

Từ: Thực hiện phát hành

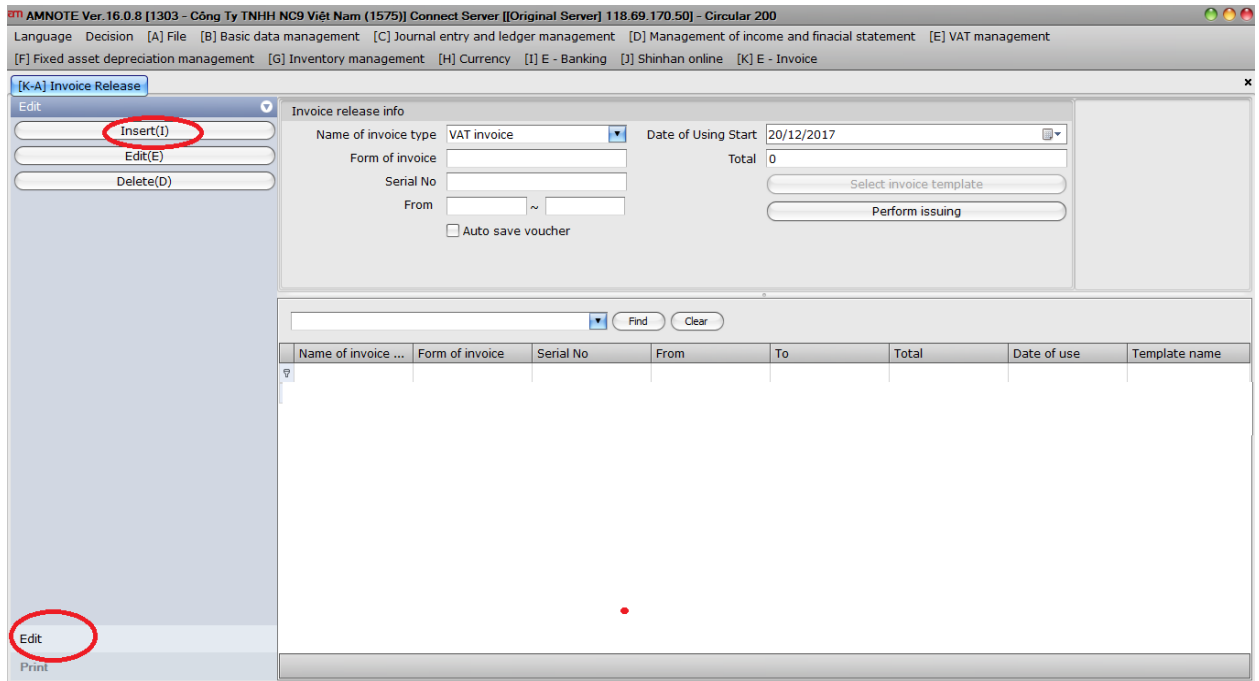
Tự động lưu chứng từ

Find Clear

Tên loại hóa đơn	Ký hiệu mẫu hóa đơn	Ký hiệu hoá đơn	Từ	Đến	Tổng số	Ngày sử dụng	Tên mẫu
------------------	---------------------	-----------------	----	-----	---------	--------------	---------

Chỉnh sửa

In ấn



Bước 2: Nhập thông tin vào phần thông tin phát hành hoá đơn.

Step 2: Enter the billing information into the Released of Invoices

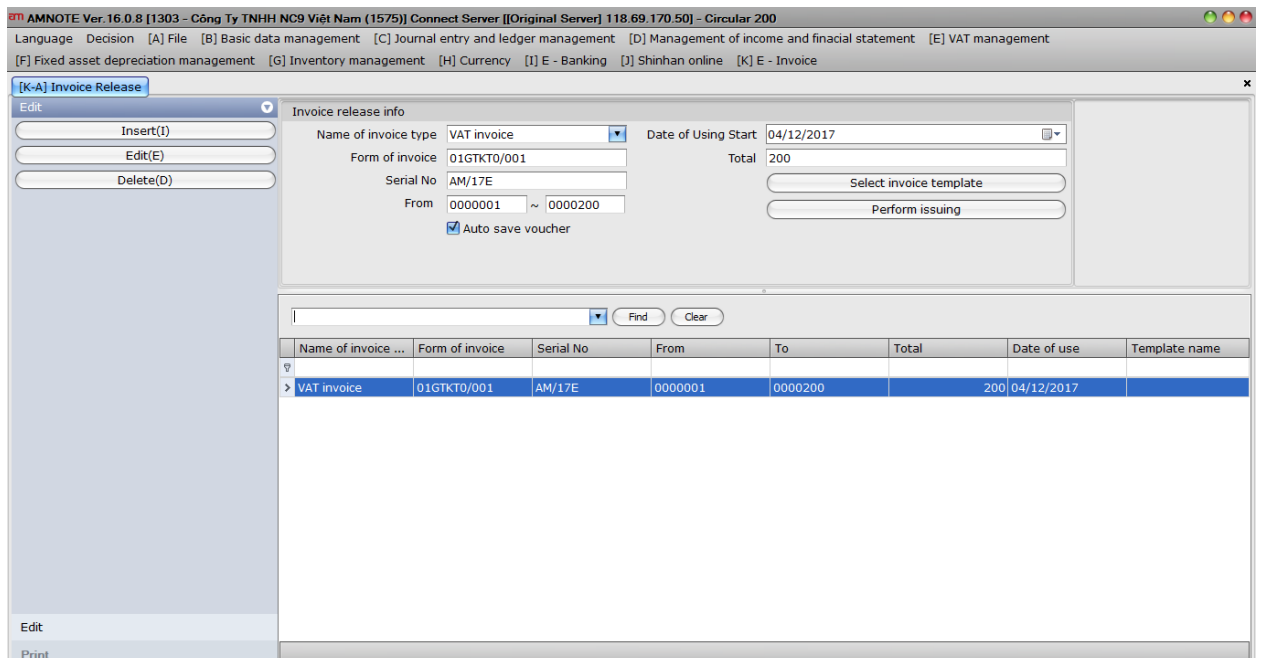
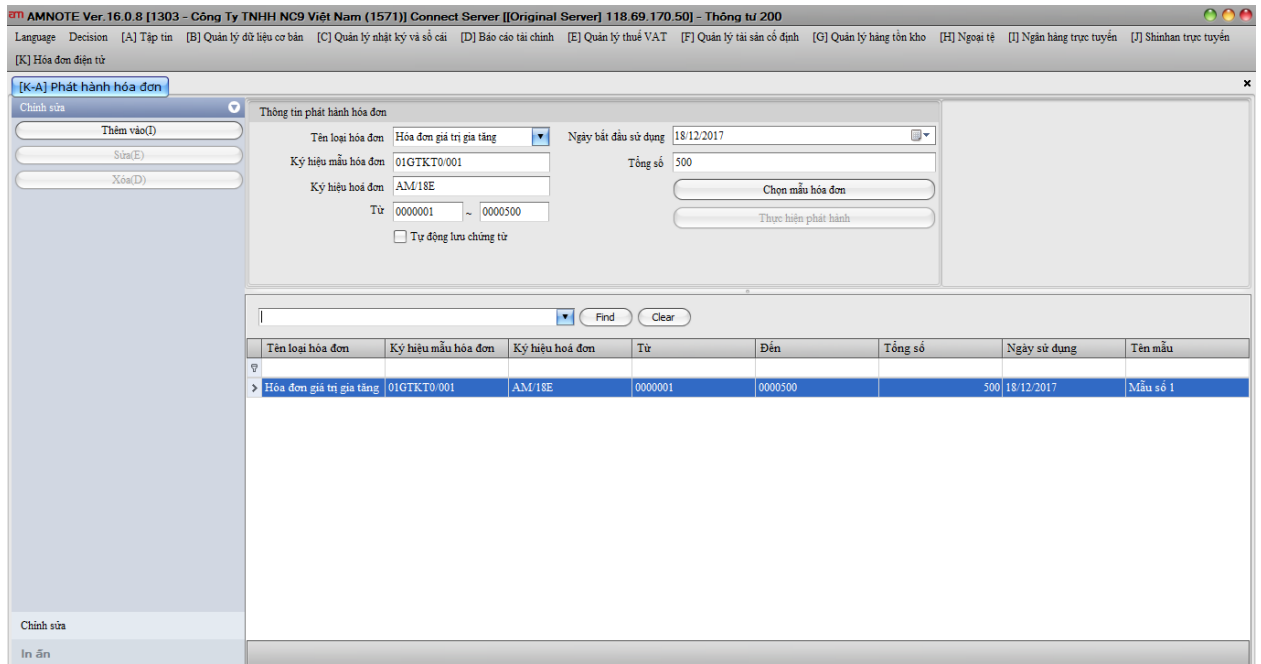
2 단계 : 세금계산서 발행에 결제 정보 입력

- Tên loại hoá đơn: Click vào mũi tên để chọn loại hoá đơn mà công ty mình sử dụng.
- **Type of Invoice:** Click the arrow to select the type of Invoices that your company uses
- 세금계산서 유형 : 회사내에서 사용하는 세금계산서 유형을 선택하려면 화살표를 클릭하십시오.
- Ký hiệu mẫu hoá đơn: Tự cập nhật, người dùng chỉ cần bổ sung thêm ký hiệu mẫu hoá đơn của công ty mình.
- **Form of Invoice:** Software will automatically update, users only add the form of your company's Invoices
- 세금계산서 양식 : 소프트웨어가 자동으로 업데이트되며 사용자는 회사
- 세금계산서 양식만 추가합니다.
- Bổ sung đầy đủ thông tin vào các ô còn lại.
- **Complete sufficiently the remaining information on the blank cells**
- 빈 칸에 모든 정보를 작성한다.

Bước 3: Click chọn nút “Thêm vào” để lưu dữ liệu. Dữ liệu được lưu sẽ xuất hiện ở dòng dưới

Step 3: Click “Insert” to save the data. The saved data will appear at the bottom

3 단계 : "삽입"을 클릭하여 데이터를 저장합니다. 저장된 데이터는 하단에 나타납니다



Bước 4: Để chọn mẫu hoá đơn, người dùng nhấn “Chọn mẫu hoá đơn”

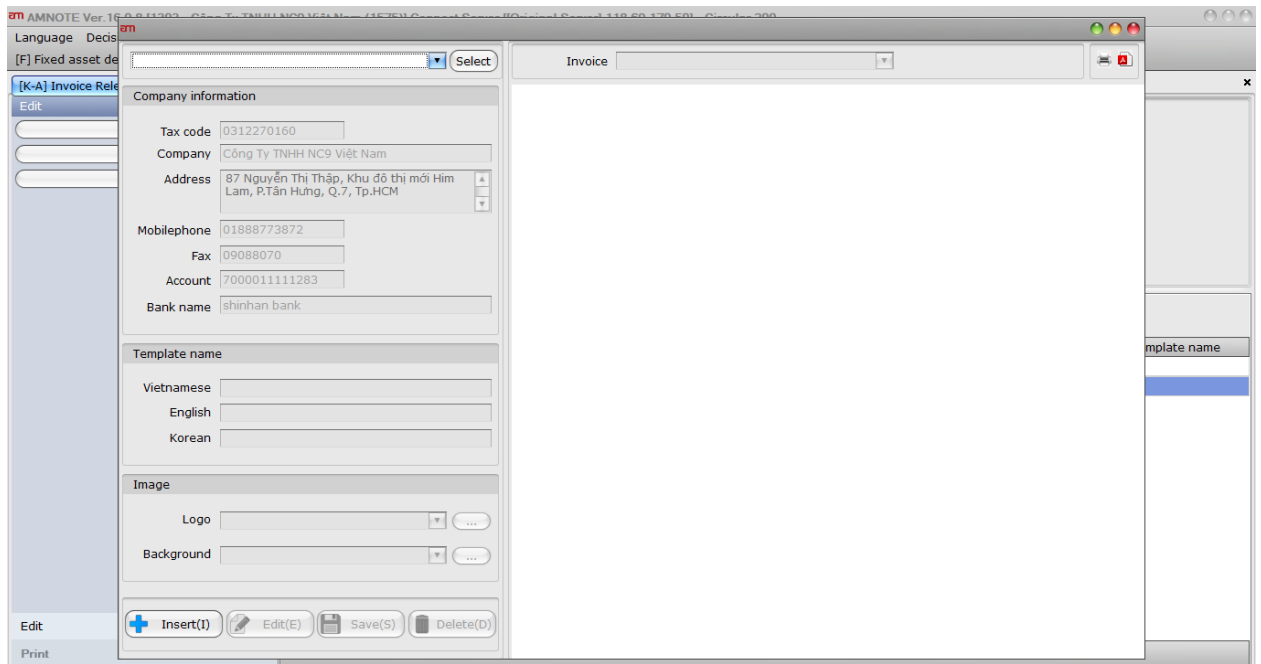
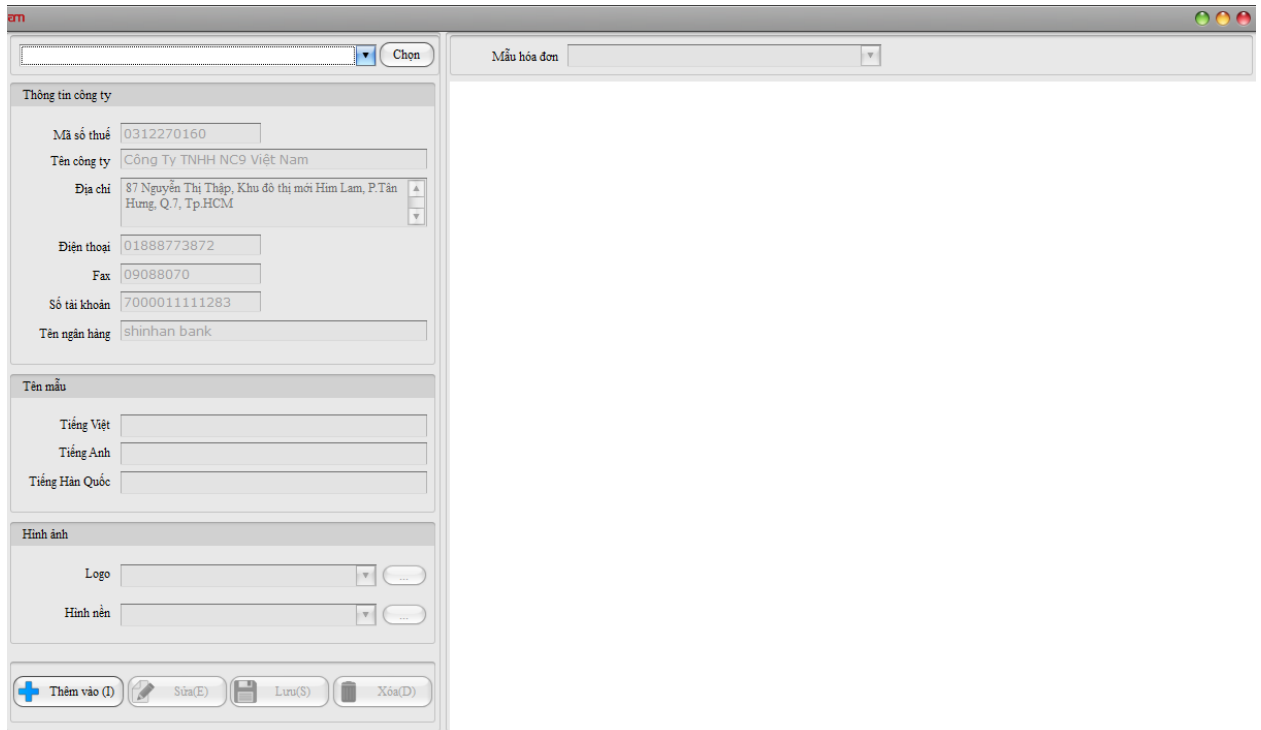
Step 4: To choose the Invoices template, users click “Choose the Invoices template”

4 단계 : 세금계산서 양식은 “세금계산서 양식 선택”을 클릭하여 선택합니다.

Giao diện hiện ra như sau

The interface appears as follows

화면은 다음과 같이 나타납니다.



Nhấn Thêm Vào, Chọn 1 trong 5 mẫu hoá đơn có sẵn của phần mềm

Click Insert, choose 1 in 5 the available form of Invoices of the software

삽입을 클릭하고 소프트웨어 세금계산서 중에 사용 가능한 양식 1~5 중 선택하십시오.

Chọn hình ảnh Logo, hình nền. Điền tên Mẫu. Sau đó nhấn Lưu

Choose the image, logo, background, Fill in the name of form, Then click “Save”

이미지, 로고, 배경을 선택하고 양식 이름을 입력 한 다음 "저장"을 클릭하십시오.

Mẫu đã lưu có thể sử dụng cho những đợt phát hành hoá đơn lần tiếp theo.

The saved form can be used for following releases Invoices

저장된 세금계산서 양식은 다음에도 사용할 수 있습니다.

Click chọn nút “In”. Người dùng có thể in trực tiếp hoặc kết xuất PDF để gửi kèm thông báo

phát hành hóa đơn tới cơ quan Thuế.

Click the button "Print". User may be printed directly or exported to files: PDF to send enclosed the notice of release invoices to the Tax Office

"인쇄"버튼을 클릭하여, 사용자가 직접 인쇄하거나 파일로 내보낼 수 있습니다 : PDF 를 발행하여 세금계산서를 세무서에 보내십시오.

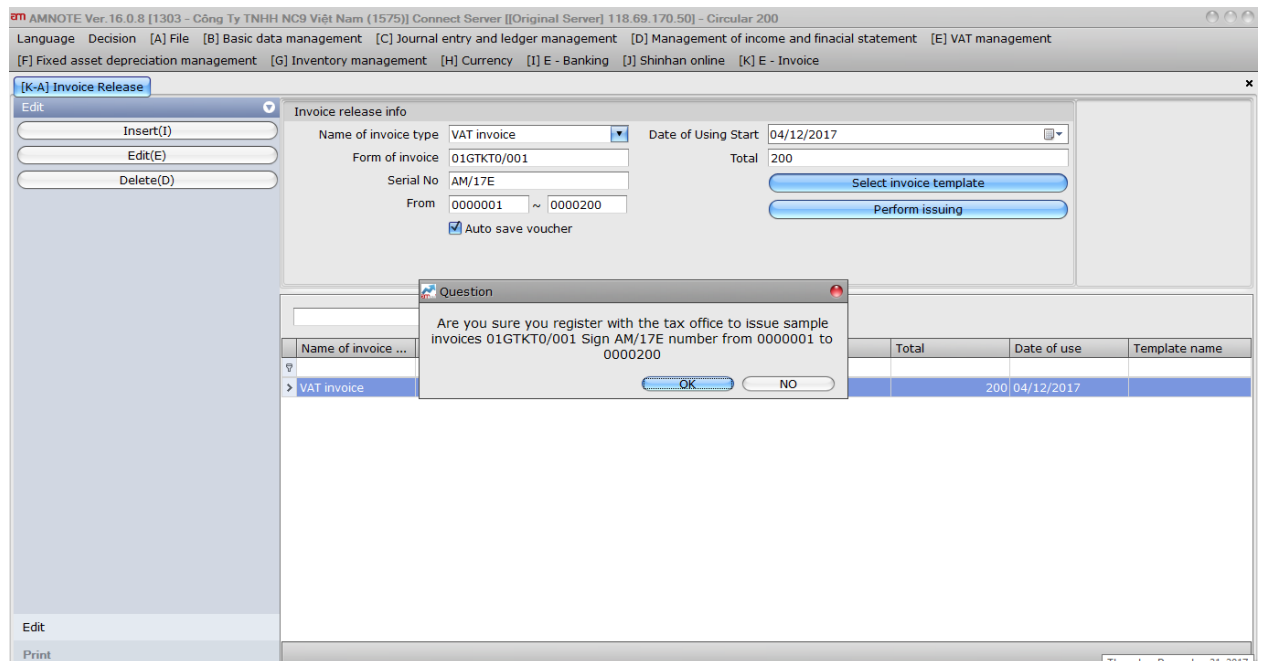
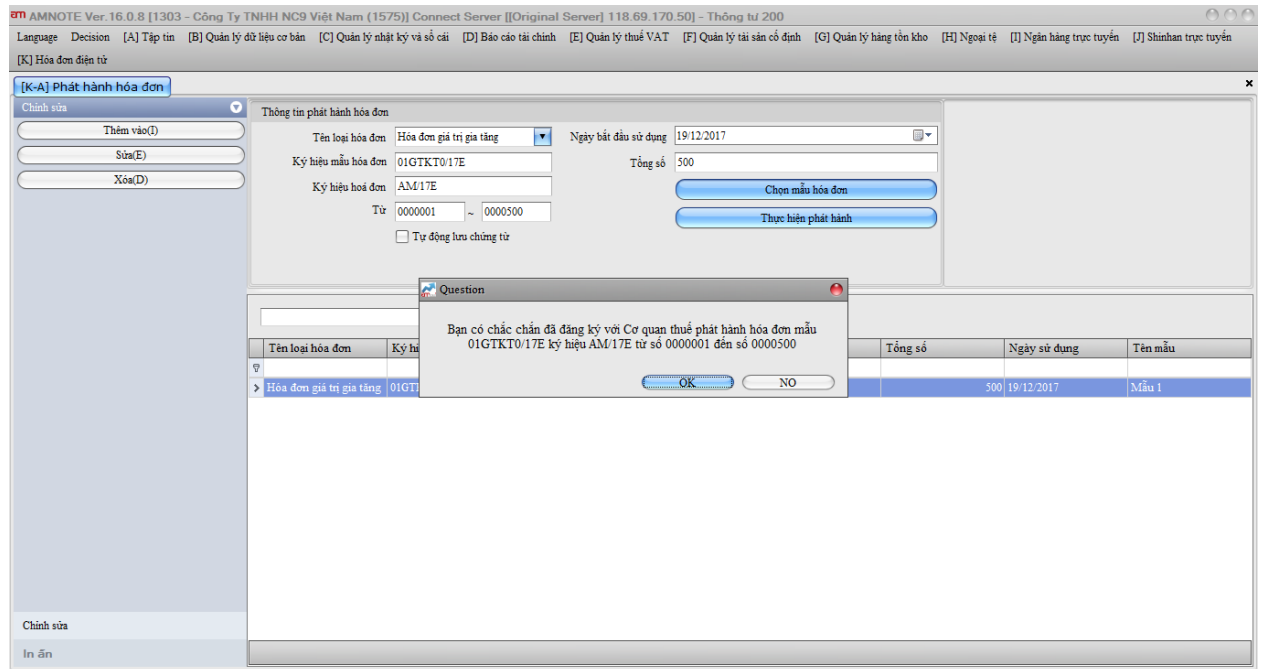
The screenshot shows the AMNOTE software interface. On the left sidebar, the 'Print' button is highlighted. The main window displays a VAT invoice form for 'CÔNG TY TNHH NC9 VIỆT NAM'. The form includes the company name, address, and contact information. A large red stamp with the word 'MẪU' (Sample) is overlaid on the invoice. The invoice title is 'HÓA ĐƠN GIÁ TRỊ GIA TĂNG (VAT INVOICE)'. The date is 21 Tháng (Month) 12 Năm (Year) 2017. The form also includes a table for items and a section for payment information.

The screenshot shows the AMNOTE software interface. On the left sidebar, the 'Invoice Release' button is highlighted. The main window displays a VAT invoice form for 'CÔNG TY TNHH NC9 VIỆT NAM'. The form includes the company name, address, and contact information. A large red stamp with the word 'MẪU' (Sample) is overlaid on the invoice. The invoice title is 'HÓA ĐƠN GIÁ TRỊ GIA TĂNG (VAT INVOICE)'. The date is 21 Tháng (Month) 12 Năm (Year) 2017. The form also includes a table for items and a section for payment information.

Sau khi chọn mẫu, nhấn Thực hiện phát hành. Nhấn OK. Hoá đơn đã phát hành không thể chỉnh sửa mẫu.

After selecting a form, click 'Perform a release'. Click 'OK'. The issued invoice can not be Edited

양식을 선택 후 '발행'을 클릭하고, '확인'을 클릭하십시오. 발행된 세금계산서는 편집할 수 없습니다.



2. [B] Quản lý hoá đơn/ Invoice Management 세금계산서 관리

Nội dung/ Content: 내용

Giúp người dùng lập hoá đơn điện tử mới và ký số hoá đơn

Helps users make out new E-Invoices and sign the invoices numbers

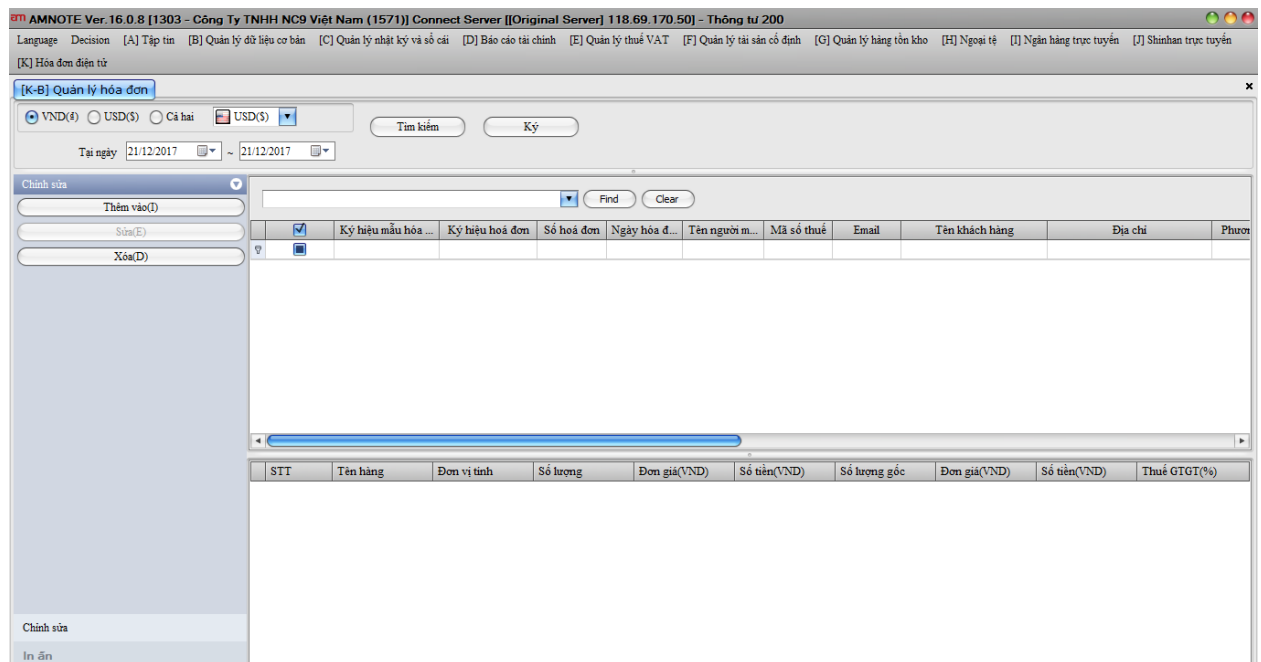
사용자가 새로운 세금계산서를 작성하고 세금계산서 번호에 서명하도록 도와줍니다.

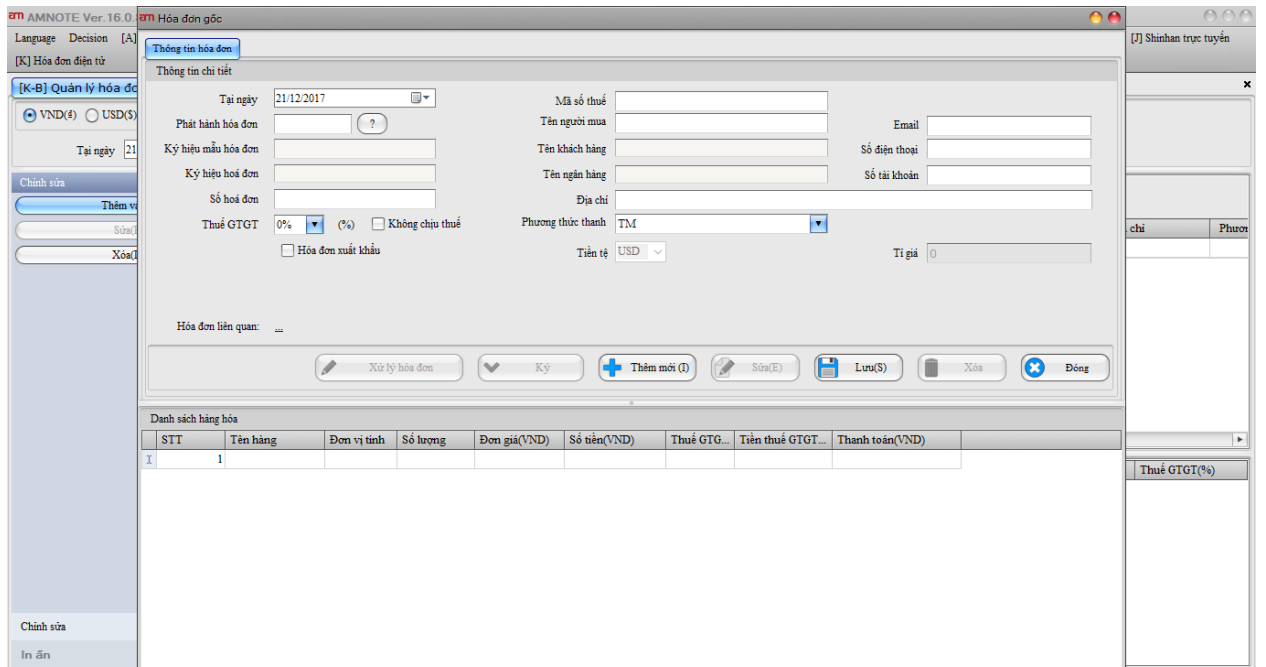
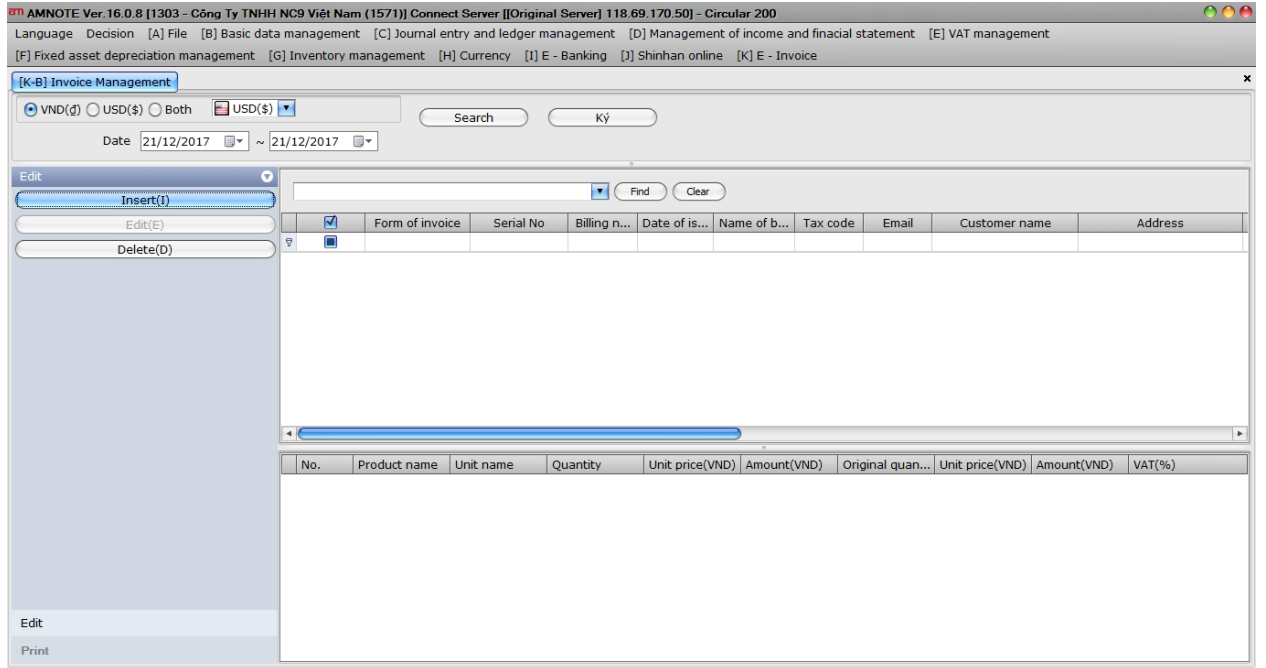
Cách thực hiện/ Method: 방법

Bước 1: Click chọn Nút “Chỉnh sửa”. Sau đó nhấn “Thêm vào”

Step 1: Click the button “Edit”. Then click “Insert”

1 단계 : "편집"버튼을 클릭 후 '삽입'을 클릭하십시오.





Bước 2: Nhập các thông tin trên hoá đơn cho khách hàng

Step 2: Enter the information on the invoice.

2 단계 : 세금계산서 에 정보를 입력하십시오.

- ***Hoá đơn phát hành:*** Click chọn vào dấu “?” phần mềm sẽ xuất hiện các mẫu hoá đơn đã phát hành để người dùng click chọn
- **Invoice release:** Click on the “?” software will appear the forms of invoices release to the user select.
- **세금계산서 발행 :** “?” 버튼을 클릭하면 세금계산서 발행 양식이 표시됩니다.
- ***Ký hiệu mẫu hoá đơn và ký hiệu hoá đơn:*** Phần mềm tự cập nhật
- **Form of invoice and Serial No.:** Software automatically updates
- **세금계산서 및 일련 번호 양식 :** 소프트웨어가 자동으로 업데이트 됩니다.
- ***Mã số thuế:*** Nhấn F1 sẽ xuất hiện danh sách các khách hàng. Người dùng nên nhập danh sách khách hàng trước trong phân hệ “ B-D/ Quản lý dữ liệu cơ bản – Quản lý khách hàng”. Trường hợp nếu chưa có khách hàng trong danh sách người dùng có thể click chọn “Chỉnh sửa” và “Thêm vào” để thêm mới khách hàng
- **Tax code:** Press F1 will appear a list of customers. Users should input the customer list at menu “ B-D/ Basic data management - Customer management” first. In other case, customers can choose the button “ Edit” and “ Insert” to input directly in this menu.
- **세금 코드 :** F1 키를 누르면 고객 목록이 나타납니다. 사용자는 먼저 메뉴 "B-D / 기본 데이터 관리 - 고객 관리"에서 고객 목록을 입력해야 합니다. 다른 경우

sử dụng là i menu để trực tiếp nhập để i để "chỉnh" và "nhập" để chọn có thể.

- **Tên công ty, địa chỉ, email và số điện thoại:** Phần mềm tự cập nhật
- **Company name, Address, Email, Phone number:** Software automatically updates
- **회사 이름, 주소, 이메일, 전화 번호 :** 소프트웨어가 자동으로 업데이트 합니다.
- **Hình thức thanh toán:** Click chọn vào dấu “?” phần mềm sẽ xuất hiện các hình thức để người dùng click chọn.
- **Method of payment:** Click on the button “?” to choose the payment terms.
- **지불 방법 :** “?” 버튼을 클릭하여 지불 조건을 선택하십시오.
- **Thuế suất GTGT:** Người dùng nhập mức thuế suất GTGT vào, nếu là đối tượng không chịu thuế thì không cần nhập chỉ cần click chọn vào ô “Không chịu thuế GTGT”
- **VAT Rate:** Users enter VAT rate. If the goods, services is without duty for VAT tax, please click the button “Not VAT”.
- **VAT 세율 :** 사용자가 부가가치세 (VAT) 세율을 입력합니다. 상품, 서비스에 VAT 세금 부과 의무가 없는 경우 "부가가치세 없음" 버튼을 클릭하십시오.

The screenshot shows the 'Hóa đơn gốc' (Original Invoice) application window. The main form is titled 'Thông tin hóa đơn' (Invoice Information) and contains the following fields:

- Tại ngày: 19/12/2017
- Mã số thuế: 0312175125
- Phát hành hóa đơn: 00010
- Tên người mua: [Empty]
- Ký hiệu mẫu hóa đơn: 01GTKT0/001
- Tên khách hàng: CÔNG TY TNHH QUẢN LÝ MỸ THUẬT
- Email: 033@amnote.com.vn;040@amnote.v
- Ký hiệu hóa đơn: AM/18E
- Tên ngân hàng: [Empty]
- Số điện thoại: [Empty]
- Số hóa đơn: 0000009
- Địa chỉ: 87 Nguyễn Thị Thập, Khu dân cư Him Lam, Phường Tân Hưng, Quận 7, HCM
- Số tài khoản: [Empty]
- Thuế GTGT: 10% (with a '?' button) and an option for 'Không chịu thuế' (Not subject to tax).
- Phương thức thanh: TM CK
- Tiền tệ: USD
- Tỉ giá: 0

Below the form is a toolbar with buttons: 'Xử lý hóa đơn', 'Ký', 'Thêm mới (I)', 'Sửa(E)', 'Lưu(S)', 'Xóa', and 'Đóng'. At the bottom, there is a table for 'Danh sách hàng hóa' (Goods List):

STT	Tên hàng	Đơn vị tính	Số lượng	Đơn giá(VND)	Số tiền(VND)	Thuế GTG...	Tiền thuế GTGT...	Thanh toán(VND)
1						10%		

At the bottom right, there are three summary boxes, each containing the number '0'.

Original Invoice

Invoice information

Detail information

Date: 21/12/2017
 Invoice release: 00018
 Form of invoice: 01GTKT0/001
 Serial No: AM/18E
 Billing number: 0000009
 VAT: 10% (Not VAT)
 Exporting invoice

Tax code: 0312175125
 Name of buyer: _____
 Customer name: CÔNG TY TNHH QUẢN LÝ MỸ THUẬT
 Bank name: _____
 Address: 87 Nguyễn Thị Thập, Khu dân cư Him Lam, Phường Tân Hưng, Quận 7, HCM
 Mode of: TM/CK
 Currency: USD
 Exchange rate: 0

Email: 033@amnote.com.vn;040@
 Telephone: _____
 Account: _____

Related invoice: ...

Process Invoice Sign Add new (I) Edit(E) Save(S) Delete Exit

Merchandise list

No.	Product name	Unit name	Quantity	Unit price(V...	Amount(VND)	VAT(%)	VAT amount(...	Payment(VND)
>	1					10%		

0 0 0

➤ **Lưu ý/Note:** 노트

- Nếu là hoá đơn xuất khẩu thì click chọn hoá đơn xuất khẩu, sau đó nhập tỷ giá.
- If the invoice is exporting invoice, click on the button "Exporting invoice" and enter the exchange rate.
- 세금계산서를 내보내는 경우 " 세금계산서 내보내기" 버튼을 클릭하고 환율을 입력하십시오.

Hóa đơn gốc

Thông tin hóa đơn

Thông tin chi tiết

Tại ngày: 19/12/2017
 Phát hành hóa đơn: 00010
 Ký hiệu mẫu hóa đơn: 01GTKT0/001
 Ký hiệu hoá đơn: AM/18E
 Số hoá đơn: 0000009
 Thuế GTGT: 10% (Không chịu thuế)
 Hóa đơn xuất khẩu

Mã số thuế: 0312175125
 Tên người mua: _____
 Tên khách hàng: CÔNG TY TNHH QUẢN LÝ MỸ THUẬT
 Tên ngân hàng: _____
 Địa chỉ: 87 Nguyễn Thị Thập, Khu dân cư Him Lam, Phường Tân Hưng, Quận 7, HCM
 Phương thức thanh: TM/CK
 Tiền tệ: USD
 Tỷ giá: 22,500

Email: 033@amnote.com.vn;040@amnote.
 Số điện thoại: _____
 Số tài khoản: _____

Hóa đơn liên quan: ...

Xử lý hóa đơn Ký Thêm mới (I) Sửa(E) Lưu(S) Xóa Đóng

Danh sách hàng hóa

STT	Tên hàng	Đơn vị tính	Số lượng	Đơn giá(USD)	Số tiền(USD)	Thuế GTG...	Tiền thuế GTGT(USD)	Thanh toán(USD)
>	1					10%		

0.000 0.000 0.000

Original Invoice

Invoice information

Detail information

Date: 21/12/2017

Invoice release: 00018

Form of invoice: 01GTK0/001

Serial No: AM/18E

Billing number: 0000009

VAT: 10% () Not VAT

Exporting invoice

Tax code: 0312175125

Name of buyer: []

Customer name: CÔNG TY TNHH QUẢN LÝ MỸ THUẬT

Bank name: []

Address: 87 Nguyễn Thị Thập, Khu dân cư Him Lam, Phường Tân Hưng, Quận 7, HCM

Mode of: TM/CK

Currency: USD

Exchange rate: 22,500

Email: 033@amnote.com.vn;040@

Telephone: []

Account: []

Related invoice: ...

Process Invoice Sign Add new (I) Edit(E) Save(S) Delete Exit

Merchandise list

No.	Product name	Unit name	Quantity	Unit price(USD)	Amount(USD)	VAT(%)	VAT amount(USD)	Payment(USD)
> 1						10%		

0.000 0.000 0.000

Bước 3: Nhập thông tin hàng hoá trên hoá đơn

Step 3: Enter your goods on the invoice

- 3 단계 : 세금계산서에 사용자의 재산을 입력하십시오.
- **Tên hàng hoá:** Nhấn F1 sẽ xuất hiện danh sách các hàng hoá trong trường hợp công ty có số lượng tồn kho, trường hợp nếu chưa có người dùng có thể nhập tay
- **Product:** If the company has the inventory number, goods list will appear when pressing F1. If not have the inventory number, the user can manually enter
- **제품:** 회사에 재고 번호가있는 경우 F1 키를 누르면 상품 목록이 나타납니다. 재고 번호가 없으면 사용자가 직접 입력 할 수 있습니다.
- **Đơn vị tính:** Phần mềm tự cập nhật theo tên hàng hoá, nếu tên hàng hoá người dùng nhập tay thì phần đơn vị tính cũng nhập tay
- **Unit:** Software automatic update, if the user manually enters the products name, unit also must manually enters
- **단위:** 소프트웨어 자동 업데이트, 사용자가 수동으로 제품 이름을 입력하면 단위도 수동으로 입력해야합니다.
- **Bổ sung đầy đủ thông tin vào các ô còn lại**
- **Complete information on the blank cells.**
- **빈 셀에 모든 정보를 입력하셔야 합니다.**

Hóa đơn gốc

Thông tin hóa đơn

Thông tin chi tiết

Tại ngày: 19/12/2017
 Mã số thuế: 0312175125
 Phát hành hóa đơn: 00010
 Tên người mua: _____
 Email: 033@amnote.com.vn;040@amnote.c
 Ký hiệu mẫu hóa đơn: 01GTK0/001
 Tên khách hàng: CÔNG TY TNHH QUẢN LÝ MỸ THUẬT
 Số điện thoại: _____
 Ký hiệu hóa đơn: AM/18E
 Tên ngân hàng: _____
 Số tài khoản: _____
 Số hóa đơn: 0000009
 Địa chỉ: 87 Nguyễn Thị Thập, Khu dân cư Him Lam, Phường Tân Hưng, Quận 7, HCM
 Thuế GTGT: 10% (%) Không chịu thuế
 Phương thức thanh: TM/CK
 Tiền tệ: VND
 Tỷ giá: 0
 Hóa đơn xuất khẩu

Hóa đơn liên quan: ...

Xử lý hóa đơn | Ký | **Thêm mới (I)** | Sửa(E) | Lưu(S) | Xóa | Đóng

Danh sách hàng hóa

STT	Tên hàng	Đơn vị tính	Số lượng	Đơn giá(VND)	Số tiền(VND)	Thuế GTG...	Tiền thuế GTGT...	Thanh toán(VND)
1	TRANH SD	CAI	5.00	100,000	500,000	10%	50,000	550,000
2	Ghế lưới GL417	CAI	5.00	100,000	500,000	10%	50,000	550,000

1,000,000 | 100,000 | 1,100,000

Original Invoice

Invoice information

Detail information

Date: 21/12/2017
 Tax code: 0312175125
 Invoice release: 00018
 Name of buyer: _____
 Email: 033@amnote.com.vn;040@
 Form of invoice name: 01GTK0/001
 Customer name: CÔNG TY TNHH QUẢN LÝ MỸ THUẬT
 Telephone: _____
 Serial No: AM/18E
 Bank name: _____
 Account: _____
 Billing number: 0000009
 Address: 87 Nguyễn Thị Thập, Khu dân cư Him Lam, Phường Tân Hưng, Quận 7, HCM
 VAT: 10% (%) Not VAT
 Mode of: TM/CK
 Exporting invoice
 Currency: VND
 Exchange rate: 0

Related invoice: ...

Process Invoice | Sign | **Add new (I)** | Edit(E) | Save(S) | Delete | Exit

Merchandise list

No.	Product name	Unit name	Quantity	Unit price(V...	Amount(VND)	VAT(%)	VAT amount(...	Payment(VND)
1	TRANH SD	CAI	5.00	100,000	500,000	10%	50,000	550,000
2	Ghế lưới GL417	CAI	5.00	100,000	500,000	10%	50,000	550,000

1,000,000 | 100,000 | 1,100,000

Bước 4: Click chọn nút “Lưu” để lưu dữ liệu.

Step 4: Click the button “Save” to save the data.

4 단계 : "저장"버튼을 클릭하여 데이터를 저장합니다.

Hóa đơn gốc

Thông tin hóa đơn

Thông tin chi tiết

Tại ngày: 19/12/2017

Mã số thuế: 0312175125

Phát hành hóa đơn: 00010

Tên người mua: [Empty]

Email: 033@amnote.com.vn;040@amnote.com.vn

Ký hiệu mẫu hóa đơn: 01GTK0/001

Tên khách hàng: CÔNG TY TNHH QUẢN LÝ MỸ THUẬT

Số điện thoại: [Empty]

Ký hiệu hóa đơn: AM/18E

Tên ngân hàng: [Empty]

Số tài khoản: [Empty]

Số hóa đơn: 0000009

Địa chỉ: 87 Nguyễn Thị Thập, Khu dân cư Him Lam, Phường Tân Hưng, Quận 7, HCM

Thuế GTGT: 10% (%) Không chịu thuế

Phương thức thanh: TM/CK

Tiền tệ: VND

Tỉ giá: 0

Thông tin: [Hóa đơn chưa ký](#)

Xử lý hóa đơn | Ký | Thêm mới (I) | Sửa(E) | **Lưu(S)** | Xóa | Đóng

Danh sách hàng hóa

STT	Tên hàng	Đơn vị tính	Số lượng	Đơn giá(VND)	Số tiền(VND)	Thuế GTG.	Tiền thuế GTGT...	Thanh toán(VND)
>	TRANH SD	CAI	5.00	100,000	500,000	10%	50,000	550,000
	Ghế lười GL417	CAI	5.00	100,000	500,000	10%	50,000	550,000

1,000,000 | 100,000 | 1,100,000

Original invoice

Invoice information

Detail information

Date: 21/12/2017

Tax code: 0312175125

Invoice release: 00018

Name of buyer: [Empty]

Email: 033@amnote.com.vn;040@

Form of invoice: 01GTK0/001

Customer name: CÔNG TY TNHH QUẢN LÝ MỸ THUẬT

Telephone: [Empty]

Serial No: AM/18E

Bank name: [Empty]

Account: [Empty]

Billing number: 0000009

Address: 87 Nguyễn Thị Thập, Khu dân cư Him Lam, Phường Tân Hưng, Quận 7, HCM

VAT: 10% (%) Not VAT

Mode of: TM/CK

Currency: VND

Exchange rate: 0

Exporting invoice:

Related invoice: ...

Process Invoice | Sign | Add new (I) | Edit(E) | **Save(S)** | Delete | Exit

Merchandise list

No.	Product name	Unit name	Quantity	Unit price(V...	Amount(VND)	VAT(%)	VAT amount(...	Payment(VND)	
1	TRANH SD	CAI	5.00	100,000	500,000	10%	50,000	550,000	
>	2	Ghế lười GL417	CAI	5.00	100,000	500,000	10%	50,000	550,000

1,000,000 | 100,000 | 1,100,000

Bước 5: Sau khi xuất hóa đơn thành công, nếu muốn ký số hóa đơn ngay, người dùng chọn “Ký” để ký số cho hóa đơn.

Step 5: After exporting successfully invoices, if you want to sign the invoices numbers immediately, users click “Sign” in order to sign the invoices numbers

5 단계 : 세금계산서를 성공적으로 내 보낸 후 세금계산서 번호에 서명하려면 즉시, 사용자는 세금계산서 번호에 서명하기 위해 "서명"을 클릭합니다.

Hóa đơn gốc

Thông tin hóa đơn

Thông tin chi tiết

Tại ngày: 19/12/2017

Mã số thuế: 0312175125

Phát hành hóa đơn: 00010

Tên người mua: []

Email: 033@amnote.com.vn;040@amnote.

Ký hiệu mẫu hóa đơn: 01GTKT0001

Tên khách hàng: CÔNG TY TNHH QUẢN LÝ MỸ THUẬT

Số điện thoại: []

Ký hiệu hóa đơn: AM/18E

Tên ngân hàng: []

Số tài khoản: []

Số hóa đơn: 0000009

Địa chỉ: 87 Nguyễn Thị Thập, Khu dân cư Him Lam, Phường Tân Hưng, Quận 7, HCM

Thuế GTGT: 10% (%) Không chịu thuế

Phương thức thanh: TM/CK

Tiền tệ: VND

Tỉ giá: 0

Thông tin: [Hóa đơn chưa ký](#)

Xử lý hóa đơn **Ký** Thêm mới (I) Sửa(E) Lưu(S) Xóa Đóng

Danh sách hàng hóa

STT	Tên hàng	Đơn vị tính	Số lượng	Đơn giá(VND)	Số tiền(VND)	Thuế GTG...	Tiền thuế GTGT...	Thanh toán(VND)
>	TRANH SD	CAI	5.00	100,000	500,000	10%	50,000	550,000
	Ghế lười GL417	CAI	5.00	100,000	500,000	10%	50,000	550,000

1,000,000 100,000 1,100,000

Original invoice

Invoice information

Detail information

Date: 21/12/2017

Tax code: 0312175125

Invoice release: 00018

Name of buyer: []

Email: 033@amnote.com.vn;040@

Form of invoice: 01GTKT0/001

Customer name: CÔNG TY TNHH QUẢN LÝ MỸ THUẬT

Telephone: []

Serial No: AM/18E

Bank name: []

Account: []

Billing number: 0000009

Address: 87 Nguyễn Thị Thập, Khu dân cư Him Lam, Phường Tân Hưng, Quận 7, HCM

VAT: 10% (%) Not VAT

Mode of: TM/CK

Exporting invoice

Currency: VND

Exchange rate: 0

Information: [Not signed invoice](#)

Process Invoice **Sign** Add new (I) Edit(E) Save(S) Delete Exit

Merchandise list

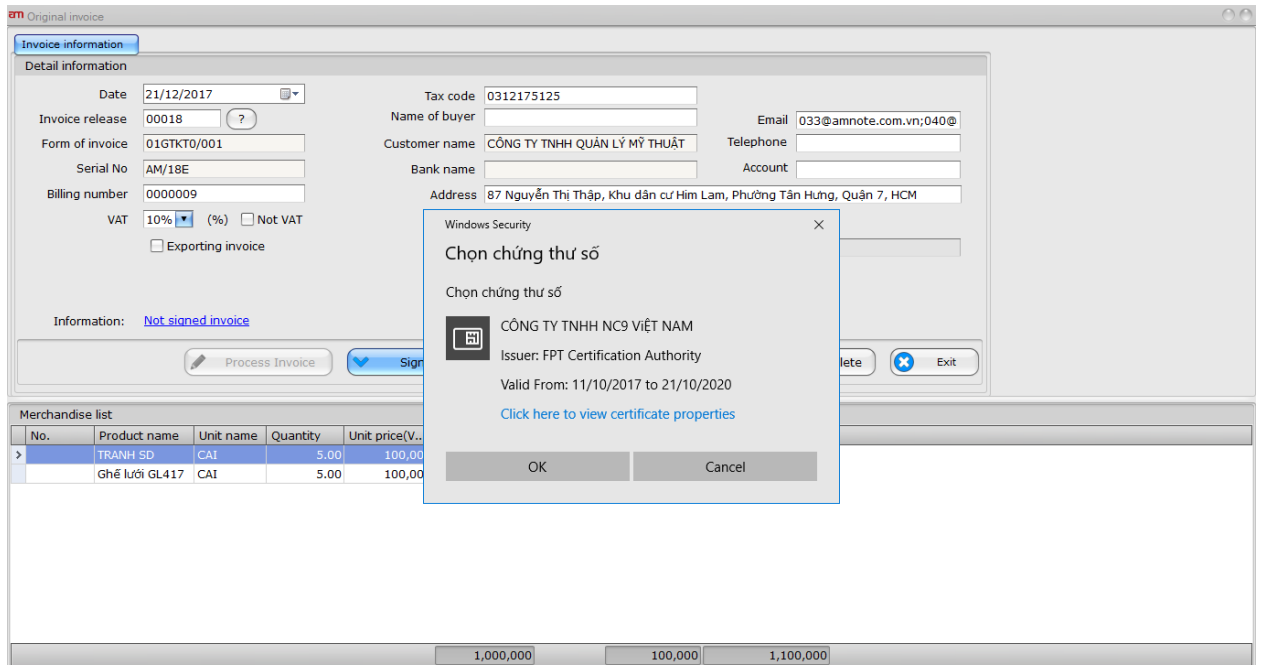
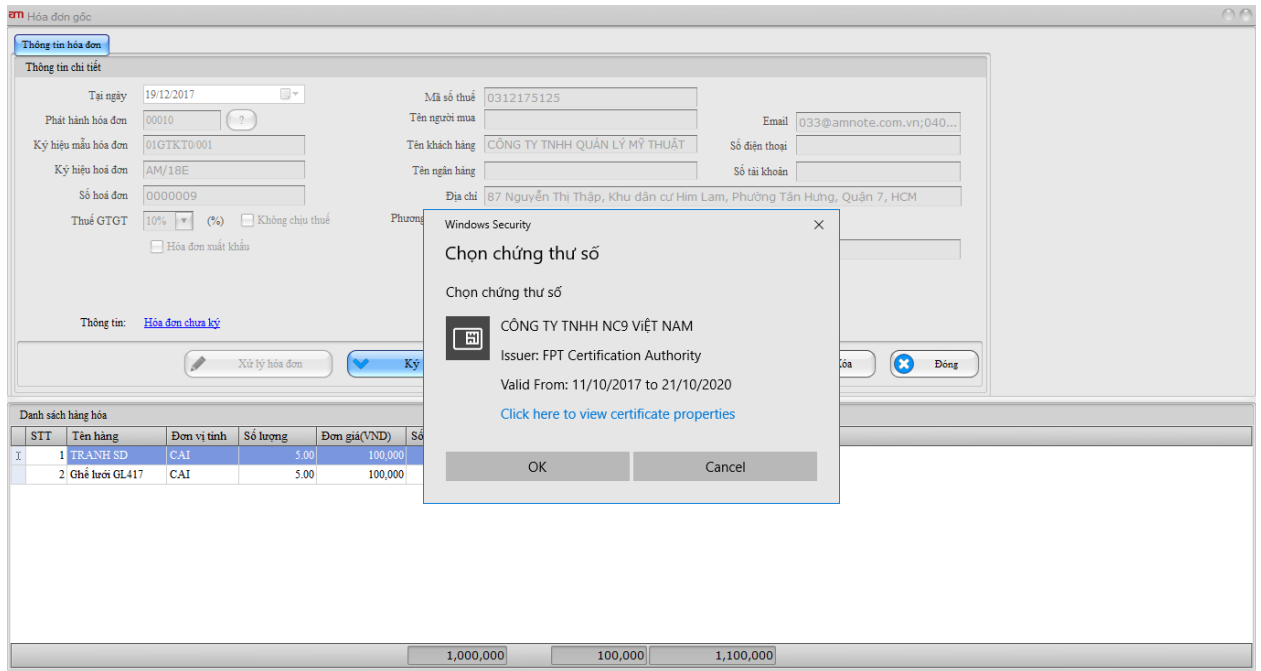
No.	Product name	Unit name	Quantity	Unit price(V...	Amount(VND)	VAT(%)	VAT amount(...	Payment(VND)
>	TRANH SD	CAI	5.00	100,000	500,000	10%	50,000	550,000
	Ghế lười GL417	CAI	5.00	100,000	500,000	10%	50,000	550,000

1,000,000 100,000 1,100,000

Chương trình sẽ hiện ra danh sách chứng thư số mà người dùng muốn sử dụng để ký số cho hóa đơn, người dùng chọn chứng thư số sẽ dùng và ấn "OK"

Program will rise on the list of numbers deed which users want to use to sign the invoices numbers, users select the used number deed and click "OK"

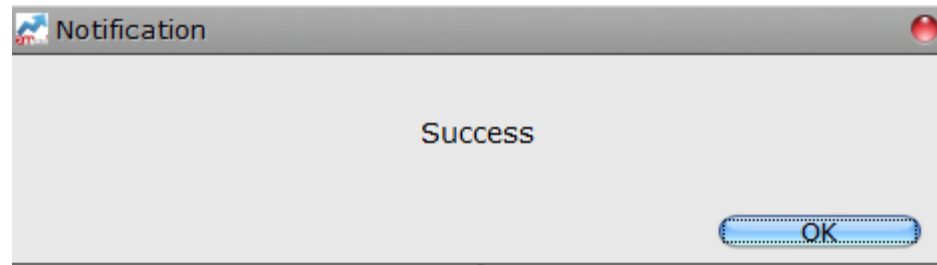
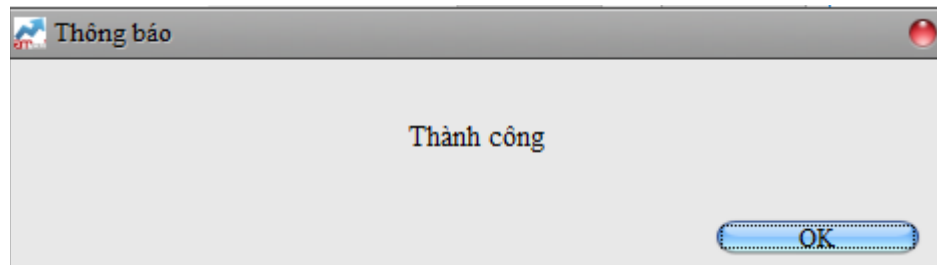
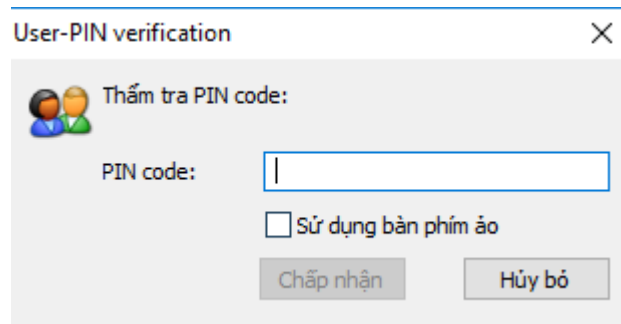
프로그램은 사용자가 세금계산서 번호에 서명하기 위해 사용하고자하는 번호 목록에 올라가고, 사용자는 사용 된 번호 증서를 선택하고 "확인"을 클릭합니다.



- Nhập mật khẩu cho chứng thư số đã chọn, ấn “Đăng nhập”, ký số thành công, phần mềm sẽ hiện thông báo “Thành công”

- Enter the selected number deed’s password, click “Sign in”, successfully sign the invoices numbers, software will appear the notice “Success”

- 선택한 문서의 암호를 입력하고 "로그인"을 클릭 한 다음 세금계산서 번호에 서명을 하면, 소프트웨어에 "성공"이라는 알림이 표시됩니다



- Nhấn “Đóng”.
- Click “Close”
- “닫기” 버튼을 클릭합니다.

Bước 6: In hoá đơn

Step 6: Print invoice

- 6 단계 : 세금계산서 인쇄

Click chọn nút “In”. Người dùng có thể in trực tiếp hoặc kết xuất: PDF

Click the button “Print”

“인쇄” 버튼을 클릭하십시오.

User may be printed directly or exported to files: PDF

사용자가 직접 인쇄하거나 PDF 파일로 내보낼 수 있습니다.

AMNOTE Ver.16.0.8 [1303 - Công Ty TNHH NCS Việt Nam (1572)] Connect Server [(Original Server) 118.69.170.50] - Thông tư 200

Language Decision [A] Tập tin [B] Quản lý dữ liệu cơ bản [C] Quản lý nhật ký và sổ cái [D] Báo cáo tài chính [E] Quản lý thuế VAT [F] Quản lý tài sản cố định [G] Quản lý hàng tồn kho [H] Ngoại tệ [I] Ngân hàng trực tuyến [J] Shinhan trực tuyến [K] Hóa đơn điện tử

[K-B] Quản lý hóa đơn

VND(₫) USD(\$) Cả hai USD(\$)

Tìm kiếm Ký

Tại ngày 01/12/2017 ~ 21/12/2017

In ấn

Tiếng Hàn Quốc
 Tiếng Việt
 Tiếng Anh

In

	Ký hiệu mẫu hóa...	Ký hiệu hoá đơn	Số hoá đơn	Ngày hóa đ...	Tên người m...	Mã số thuế	Email	Tên khách hàng
>	01GTKT0/001	AM/18E	0000010	19/12/2017		0312944275		CÔNG TY TNHH THƯƠNG MẠI DỊCH VỤ
	01GTKT0/001	AM/18E	0000011	19/12/2017		0312175125	033@amnote.com.vn;040@amnote.com.vn	CÔNG TY TNHH QUẢN LÝ MỸ THUẬT

STT	Tên hàng	Đơn vị tính	Số lượng	Đơn giá(VND)	Số tiền(VND)	Số lượng gốc	Đơn giá(VND)	Số tiền(VND)	Thuế GTGT(%)
X	1 TRANH SD	CAI	1.00	50,000	50,000				

Chỉnh sửa
In ấn

AMNOTE Ver.16.0.8 [1303 - Công Ty TNHH NCS Việt Nam (1575)] Connect Server [(Original Server) 118.69.170.50] - Circular 200

Language Decision [A] File [B] Basic data management [C] Journal entry and ledger management [D] Management of income and financial statement [E] VAT management [F] Fixed asset depreciation management [G] Inventory management [H] Currency [I] E - Banking [J] Shinhan online [K] E - Invoice

[K-B] Invoice Management

VND(₫) USD(\$) Both USD(\$)

Search Sign

Date 23/12/2017 ~ 23/12/2017

Print

Korean
 Vietnamese
 English

Print

	Form of invoice	Serial No	Billing n...	Date of is...	Name of b...	Tax code	Email	Customer r
>	01GTKT0/17E	AM/17E	0000018	23/12/2017		0312175125	033@amnote.com.vn;040@amnote.com.vn	CÔNG TY TNHH QUẢN
	01GTKT0/17E	AM/17E	0000019	23/12/2017		0312175125	033@amnote.com.vn;040@amnote.com.vn	CÔNG TY TNHH QUẢN

No.	Product name	Unit name	Quantity	Unit price(VND)	Amount(VND)	Original quan...	Unit price(VND)	Amount(VND)	VAT(%)
X	1 Ghế lưới GL417	CAI	1.00	500,000	500,000				

Edit
Print



*** Ký số theo danh sách hoá đơn: /Sign the invoices numbers in accordance with invoices**

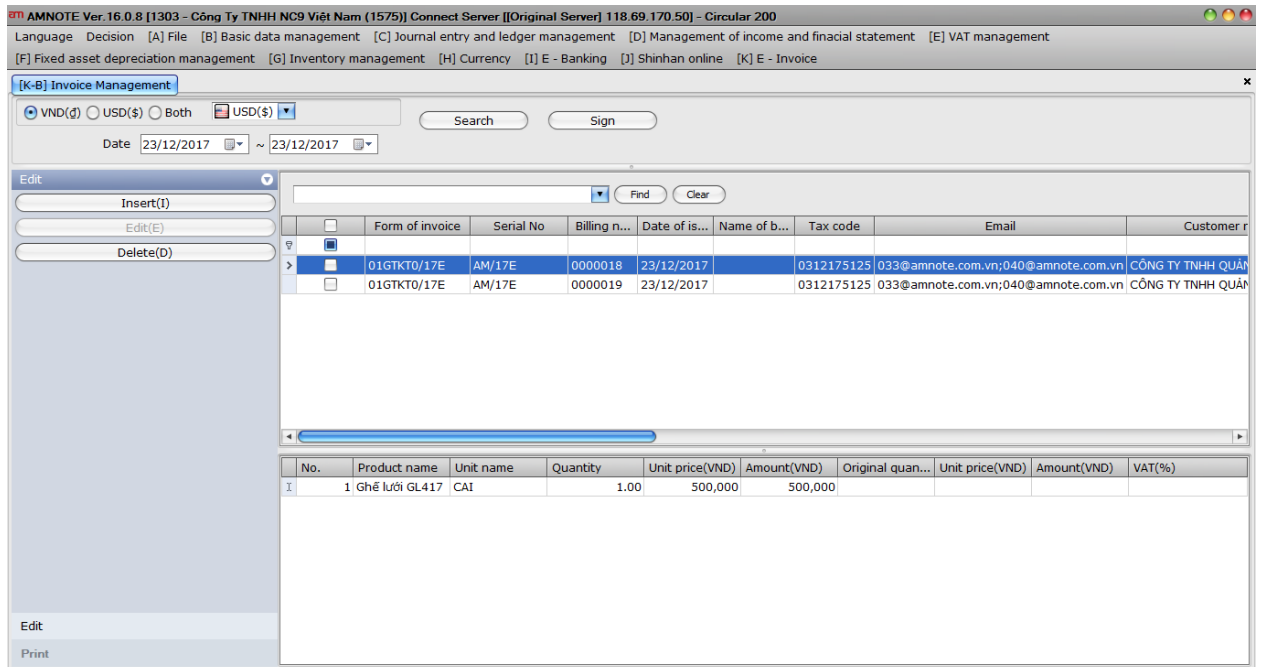
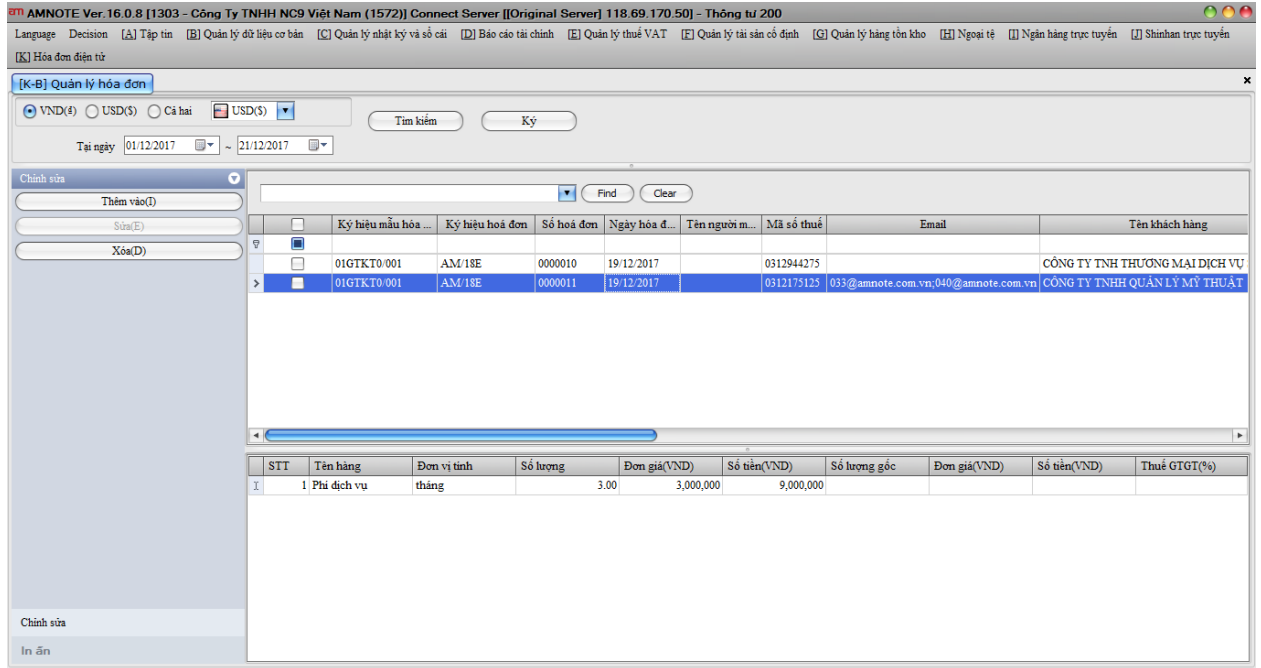
lists

세금계산서에 따라 세금계산서 번호에 서명하십시오.

Cách thực hiện/ **Method:** **방법**

Bước 1: Thực hiện như sau:

- Tại ngày: Chọn khoảng thời gian mà mình muốn xem
Date: Select the period that you would like to view
날짜 :원하는 기간을 선택하십시오.
- Có 3 mục tiền tệ VND, USD, Cả hai cho người dùng click chọn mục mình cần xem
There are 3 categories: VND, dollars or both;the users will choose ones
VND 또는 달러 두 가지 있으며, 사용자는 1 가지를 선택합니다.
- Click chọn “Tìm kiếm”, phần mềm sẽ xuất hiện tất cả các hoá đơn chưa được ký số trong khoảng thời gian cần xem.
- **Click “Search”, software will appear all unsigned invoices numbers on the period that you would like to view**
- '검색'을 클릭하면 소프트웨어에서 보려는 기간의 서명되지 않은 모든 세금계산서 번호가 표시됩니다.



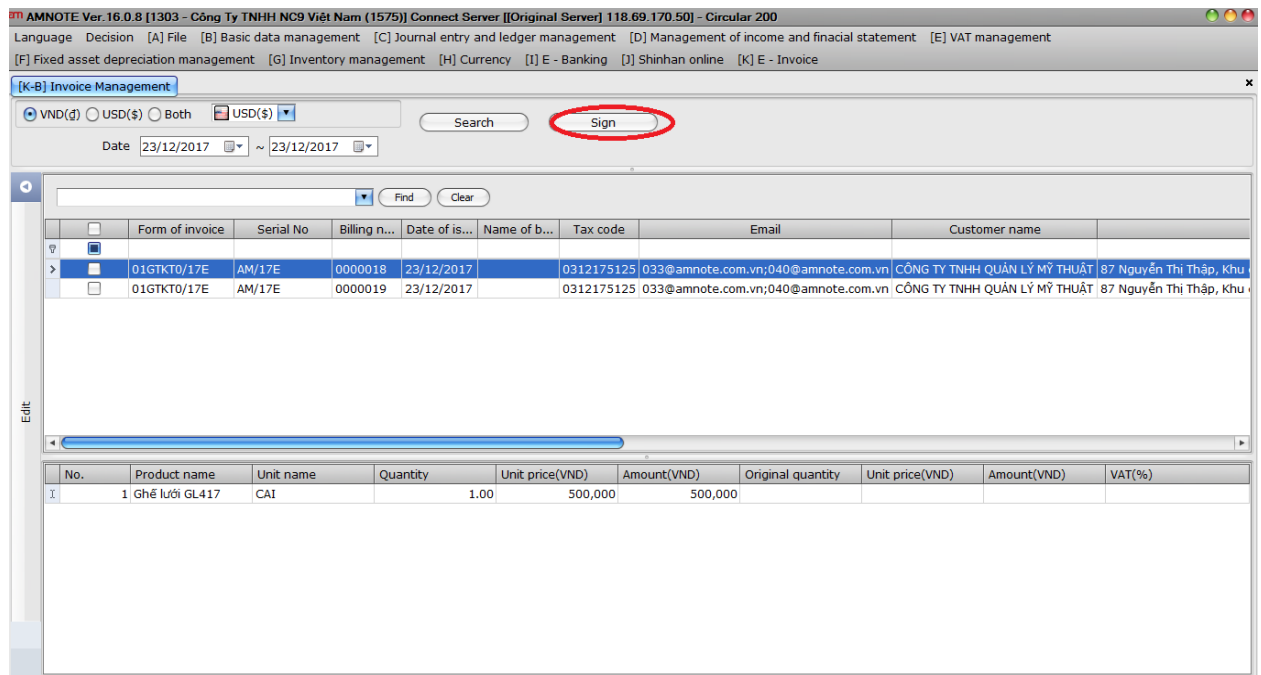
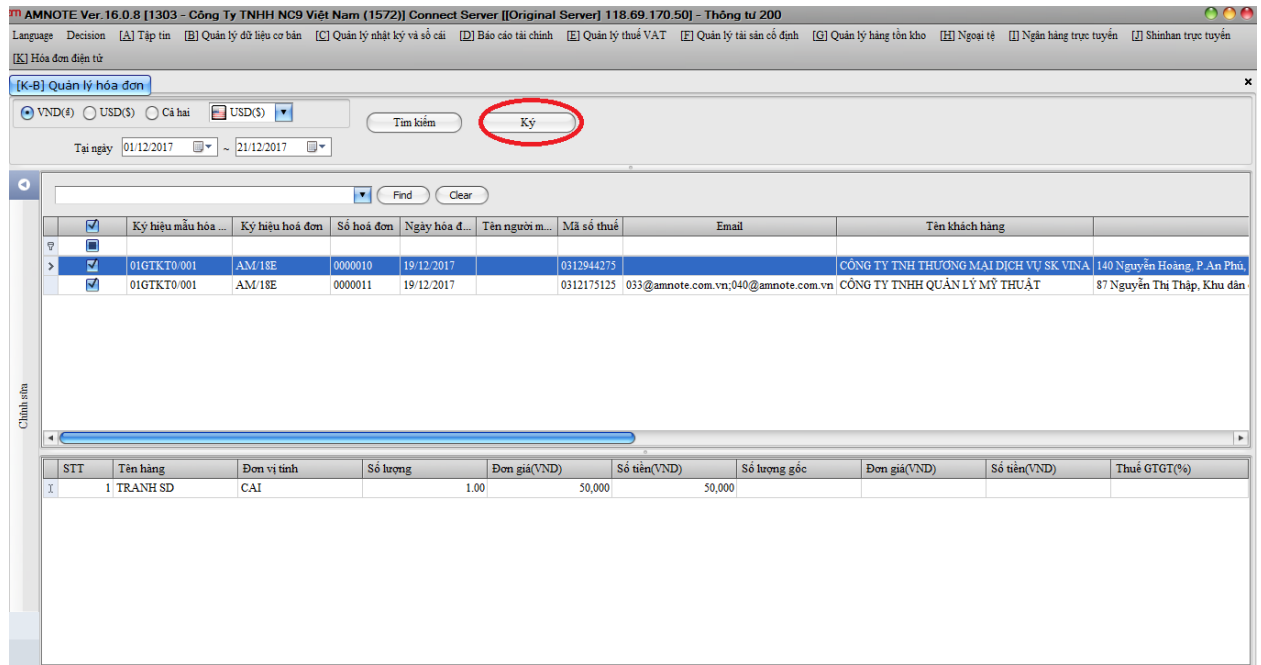
Bước 2: Sau đó tích chọn những hóa đơn cần ký số:

Ấn nút “Ký”, thông tin chữ ký số hiện lên, người dùng chọn chữ ký số dùng để ký hóa đơn và nhập mật khẩu cho chữ ký số.

Step 2: Then, click to select invoices need to sign numbers:

2 단계 : 다음 세금계산서를 선택하여 번호에 서명해야 합니다.

Click the button “Sign”, signature numbers information will appear, users choose the signature numbers which using to sign invoices and enter the signature numbers’s password '로그인'버튼을 클릭하면 서명 번호 정보가 표시되고 사용자는 세금계산서 에 서명하고 서명 번호의 암호를 입력합니다.



3. [C] Hóa đơn hủy/ **Cancelled Invoices** 취소 된 세금계산서
Nội dung/ Content: 내용

Ở phân hệ này giúp người dùng theo dõi các hoá đơn huỷ

Helps users manage cancelled invoices

취소 된 세금계산서를 사용자가 관리하도록 돕습니다.

Cách thực hiện/ **Method:** **방법**

Bước 1: Click chọn Nút “Chỉnh sửa”. Sau đó nhấn “Thêm vào”

Step 1: Click the button “Edit”. Then click “Insert”

1 단계 : "편집"버튼을 클릭 후 '삽입'을 클릭하십시오.

AMNOTE Ver. 16.0.8 [1303 - Công Ty TNHH NC9 Việt Nam (1572)] Connect Server [Original Server] 118.69.170.50 - Thông tư 200

Language Decision [A] Tập tin [B] Quản lý dữ liệu cơ bản [C] Quản lý nhật ký và số cái [D] Báo cáo tài chính [E] Quản lý thuế VAT [F] Quản lý tài sản cố định [G] Quản lý hàng tồn kho [H] Ngoại tệ [I] Ngân hàng trực tuyến [J] Shinhan trực tuyến

[K] Hóa đơn điện tử

[K-C] Canceled invoice

Chỉnh sửa

Thêm vào(D)

Sửa(E)

Xóa(D)

Phát hành hóa đơn [?] Tại ngày 21/12/2017

Ký hiệu mẫu hóa đơn Ký hiệu hoá đơn

Số hoá đơn 0

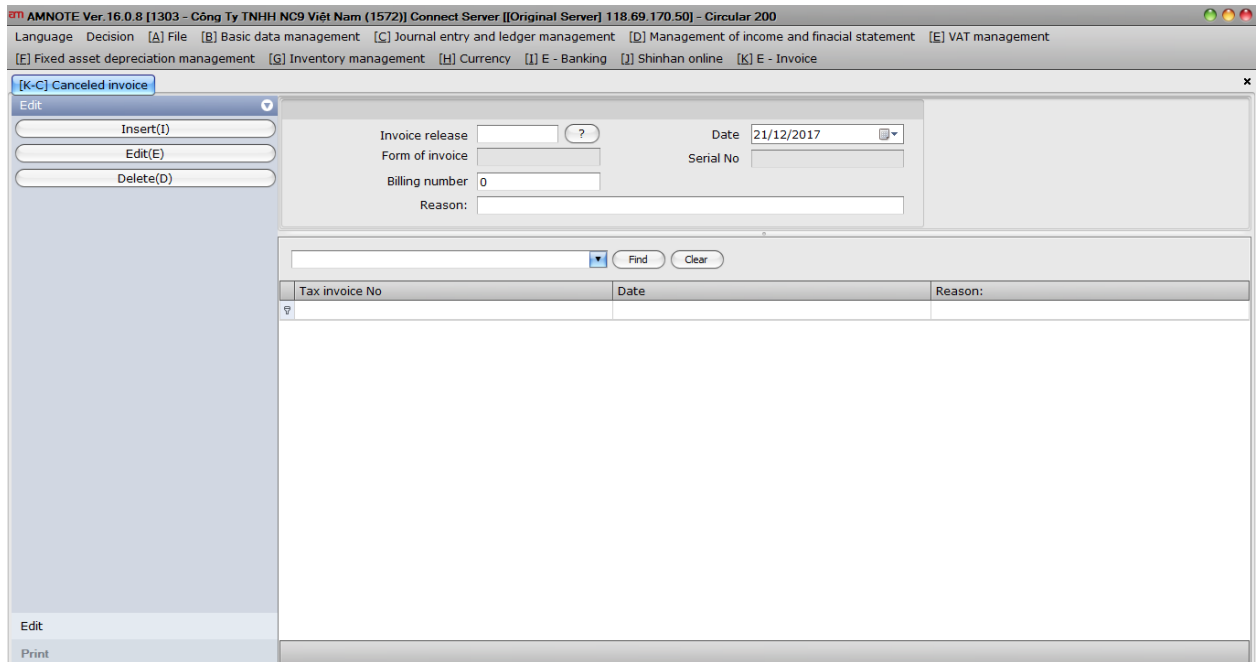
Lý do

Find Clear

Số hóa đơn GTGT	Ngày	Lý do

Chỉnh sửa

In ấn



Bước 2: Nhập thông tin hoá đơn huỷ

Step 2: Enter your billing information is cancelled

2 단계 : 결제 정보 입력 취소

- Phát hành hoá đơn: Click chọn vào dấu “?”, phần mềm sẽ xuất hiện các mẫu hoá đơn đã phát hành để người dùng click chọn

Invoice Release: Click on the the button “?”, the software will appear the forms of invoices release to the user select

세금계산서 발행 : "?" 버튼을 클릭, 소프트웨어는 세금계산서 양식을 사용자에게 선택 발행 할 수 있도록 나타냅니다

- Ký hiệu mẫu hoá đơn và ký hiệu hoá đơn: phần mềm tự cập nhật

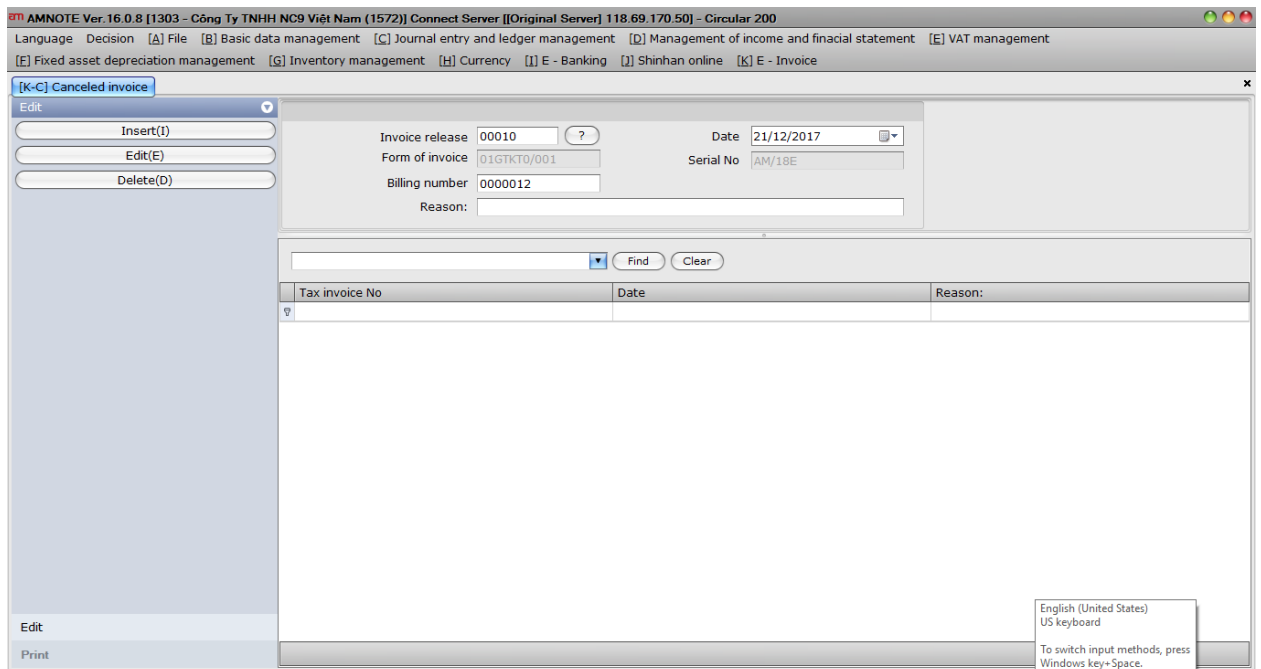
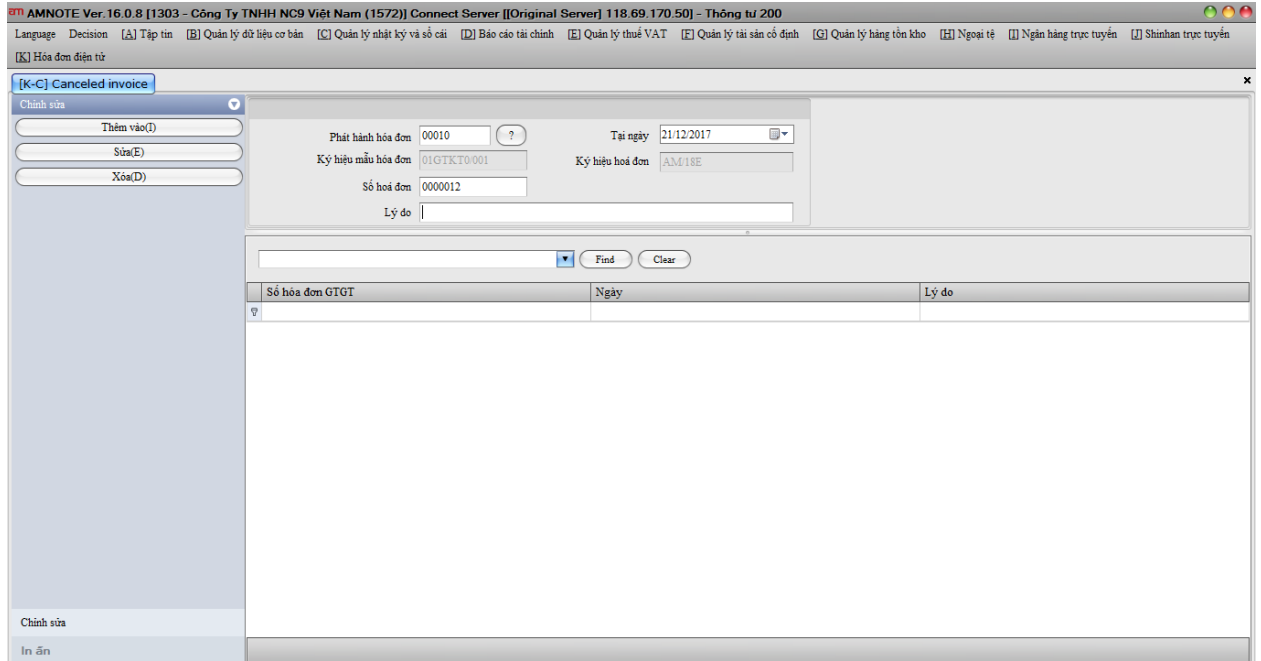
Form of invoice and Serial No.: Software automatically updates

세금계산서 및 일련 번호 양식 : 소프트웨어가 자동으로 업데이트 합니다.

- Bổ sung đầy đủ thông tin vào các ô còn lại

Complete information on the blank spaces

빈칸에 정보를 입력하여 주십시오.



Bước 3: Click chọn nút “Thêm vào” để lưu dữ liệu. Dữ liệu được lưu sẽ xuất hiện ở dòng dưới

Step 3: Click the button “Insert” to save the data. The data is saved will appear at the bottom

3 단계 : "삽입"버튼을 클릭하여 데이터를 저장하십시오. 저장된 데이터는 하단에 나타납니다.

AMNOTE Ver.16.0.8 [1303 - Công Ty TNHH NCS Việt Nam (1575)] Connect Server [(Original Server) 118.69.170.50] - Thông tư 200

Language Decision [A] Tập tin [B] Quản lý dữ liệu cơ bản [C] Quản lý nhật ký và số cái [D] Báo cáo tài chính [E] Quản lý thuế VAT [F] Quản lý tài sản cố định [G] Quản lý hàng tồn kho [H] Ngoại tệ [I] Ngân hàng trực tuyến [J] Shinhan trực tuyến

[K] Hóa đơn điện tử

[K-C] Canceled invoice

Chỉnh sửa

Thêm vào(I)

Sửa(E)

Xóa(D)

Phát hành hóa đơn: 00018 ?

Tại ngày: 21/12/2017

Ký hiệu mẫu hóa đơn: 01GTKT0/001

Ký hiệu hoá đơn: AM/18E

Số hoá đơn: 0000012

Lý do:

Số hóa đơn GTGT

Ngày

Lý do

Ký hiệu mẫu hóa đơn: 01GTKT0/001

Ký hiệu hoá đơn: AM/18E

0000012

21/12/2017

Chỉnh sửa

In ấn

AMNOTE Ver.16.0.8 [1303 - Công Ty TNHH NCS Việt Nam (1575)] Connect Server [(Original Server) 118.69.170.50] - Circular 200

Language Decision [A] File [B] Basic data management [C] Journal entry and ledger management [D] Management of income and financial statement [E] VAT management

[F] Fixed asset depreciation management [G] Inventory management [H] Currency [I] E - Banking [J] Shinhan online [K] E - Invoice

[K-C] Canceled invoice

Edit

Insert(I)

Edit(E)

Delete(D)

Invoice release: 00018 ?

Date: 21/12/2017

Form of invoice: 01GTKT0/001

Serial No: AM/18E

Billing number: 0000012

Reason:

Tax invoice No

Date

Reason:

Form of invoice: 01GTKT0/001

Serial No: AM/18E

0000012

21/12/2017

Edit

Print

4.[D] Danh sách hoá đơn/ **List of invoice** 세금계산서 목록

Nội dung/ Content: 내용

Giúp người dùng có thể xem tất cả các hoá đơn đã ký điện tử. Gửi email và SMS cho khách hàng.

Lập hóa đơn điều chỉnh, hóa đơn thay thế, hóa đơn xóa bỏ

Helps users view all signed E-INVOICE. Send email and SMS to customers

Make out the adjustment invoices, replacement invoices and cancelled invoices

사용자가 서명 된 모든 전자 세금영수증을 볼 수 있도록 도와줍니다. 고객에게 이메일 및 SMS 보내기 수정, 대체 세금계산서 및 취소 된 세금계산서 확인

4.1 Xem Hoá đơn. Gửi email và SMS cho khách hàng./**View Invoices. Send email and SMS to customers**

송장보기. 고객에게 이메일 및 SMS 보내기

Cách thực hiện/ Method: 방법

Bước 1: Tại ngày: Chọn khoảng thời gian mà mình muốn xem

Step 1: **Date:** Select the period that you would like to view

1 단계 : 날짜 : 원하는 기간을 선택하십시오.

- Có 3 mục tiền tệ VND, USD, Cả hai cho người dùng click chọn mục mình cần xem

There are 3 categories: VND, dollars or both; the users will choose ones

VND 또는 달러 두 가지가 있으며, 사용자는 1 가지를 선택합니다.

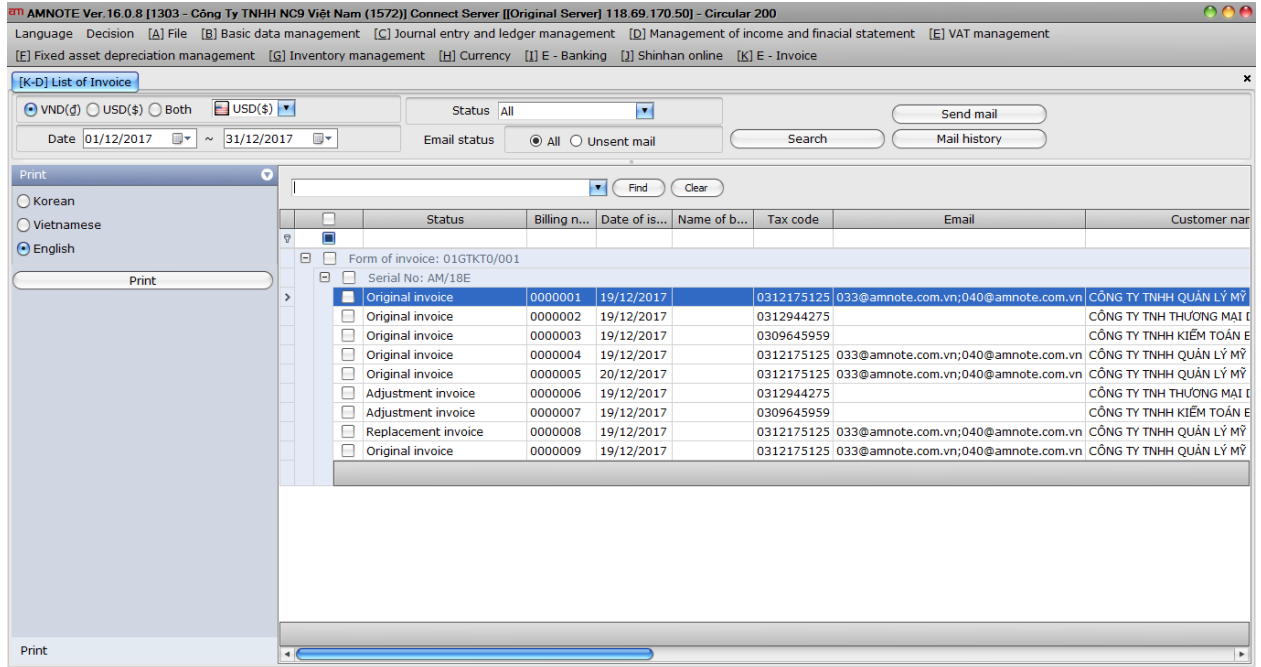
- Trạng thái: Chọn trạng thái của hoá đơn muốn xem

- Click chọn “Tìm kiếm”, phần mềm sẽ xuất hiện tất cả các hoá đơn trong khoảng thời gian cần xem.

Click the button “Search”, the software will show all invoices in this period.

'검색'버튼 클릭시 해당 기간안에 모든 세금계산서가 표시됩니다.

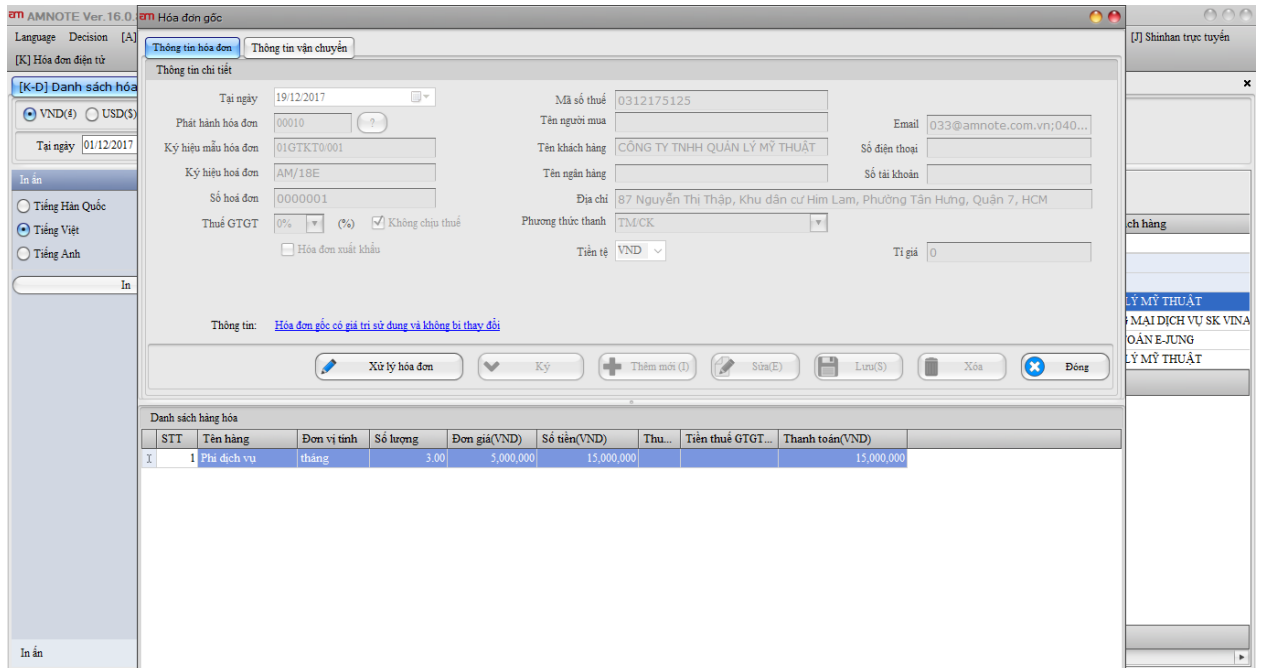
The screenshot shows the AMNOTE software interface. The title bar reads "AMNOTE Ver.16.0.8 [1303 - Công Ty TNHH NCS Việt Nam (1575)] Connect Server [Original Server] 118.69.170.50 - Thông tin 200". The main window is titled "[K-D] Danh sách hóa đơn". It features a search filter section with options for currency (VND, USD, Cả hai), status (Tất cả, Chưa gửi mail), and date range (01/12/2017 to 31/12/2017). Below the filters is a table with columns: Trạng thái, Số hoá đơn, Ngày hóa đ..., Tên người m..., Mã số thuế, Email, and Tên khách hàng. The table contains 16 rows of invoice data, including details like invoice type (e.g., Hóa đơn gốc, Hóa đơn điều chỉnh), invoice number, date, tax code, email, and customer name (CÔNG TY TNHH QUẢN LÝ MỸ THUẬT).



Bước 2: Kích double hoá đơn. Chọn tab “Thông tin vận chuyển”

Step 2: Double click the invoice. Choose tab “Transport information”

2 단계 : 세금계산서를 두 번 클릭 후 "운송 정보" 탭을 선택하십시오.



AMNOTE Ver. 16.0 Original invoice

Language Decision [F] Fixed asset depre

[K-D] List of Invoice

VND(₫) USD(\$)

Date 01/12/20

Print

Korean

Vietnamese

English

Invoice information Transport information

Detail information

Date 21/12/2017

Invoice release 00018

Form of invoice 01GTKT0/001

Serial No AM/18E

Billing number 0000009

VAT 10% () Not VAT

Exporting invoice

Tax code 0312175125

Name of buyer

Customer name CÔNG TY TNHH QUẢN LÝ MỸ THUẬT

Bank name

Address 87 Nguyễn Thị Thập, Khu dân cư Him Lam, Phường Tân Hưng, Quận 7, HCM

Mode of TM/CK

Currency VND

Exchange rate 0

Email 033@amnote.com.vn;040...

Telephone

Account

Information: [The original invoice is valid and unchanged](#)

Process Invoice Sign Add new (I) Edit(E) Save(S) Delete Exit

Merchandise list

No.	Product name	Unit name	Quantity	Unit price(V...	Amount(VND)	VAT...	VAT amount(...	Payment(VND)
1	TRANH SD	CAI	5.00	100,000	500,000	10%	50,000	550,000
2	Ghế lười GL417	CAI	5.00	100,000	500,000	10%	50,000	550,000

Print

Điền email, số điện thoại để gửi mail. Sau đó nhấn “Gửi mail”. “Gửi SMS” cho khách hàng
 Enter email, phone number to send mail. Then, click “Send mail”. “Send SMS” to customers
 고객님의 이메일, 전화 번호를 입력 후 '메일 보내기', “고객에게 “SMS 보내기”
 를 클릭하십시오

Hóa đơn gốc

Thông tin hóa đơn Thông tin vận chuyển

Thông tin mail

Mai nhân 033@amnote.com.vn;040@amnote.com.vn

Ngày gửi 21/12/2017

Trạng thái Chưa gửi mail

Gửi mail

Thông tin gửi SMS thông báo hóa đơn

Số điện thoại nhận

Ngày gửi 21/12/2017

Trạng thái Chưa gửi tin nhắn

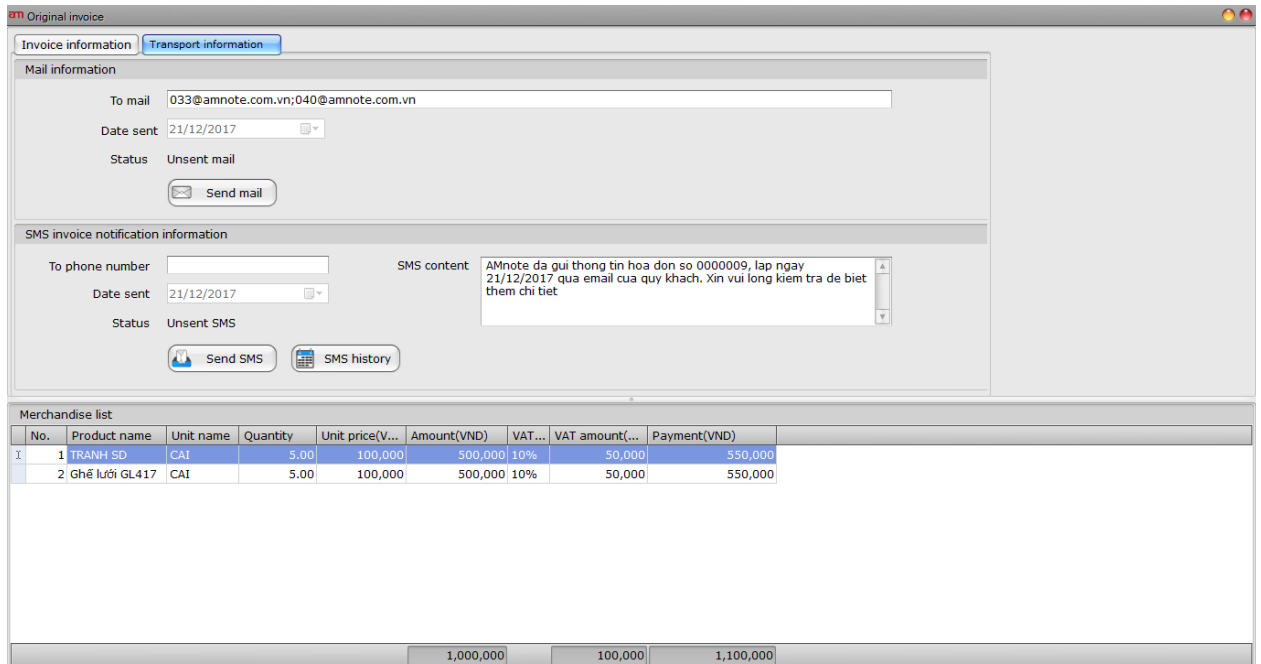
Gửi tin nhắn Lịch sử tin nhắn

Nội dung tin nhắn AMnote đã gửi thông tin hóa đơn số 0000009, lập ngày 21/12/2017 qua email của quý khách. Xin vui lòng kiểm tra để biết thêm chi tiết

Danh sách hàng hóa

STT	Tên hàng	Đơn vị tính	Số lượng	Đơn giá(VND)	Số tiền(VND)	Thu...	Tiền thuế GTGT...	Thanh toán(VND)
1	TRANH SD	CAI	5.00	100,000	500,000	10%	50,000	550,000
2	Ghế lười GL417	CAI	5.00	100,000	500,000	10%	50,000	550,000

1,000,000 100,000 1,100,000

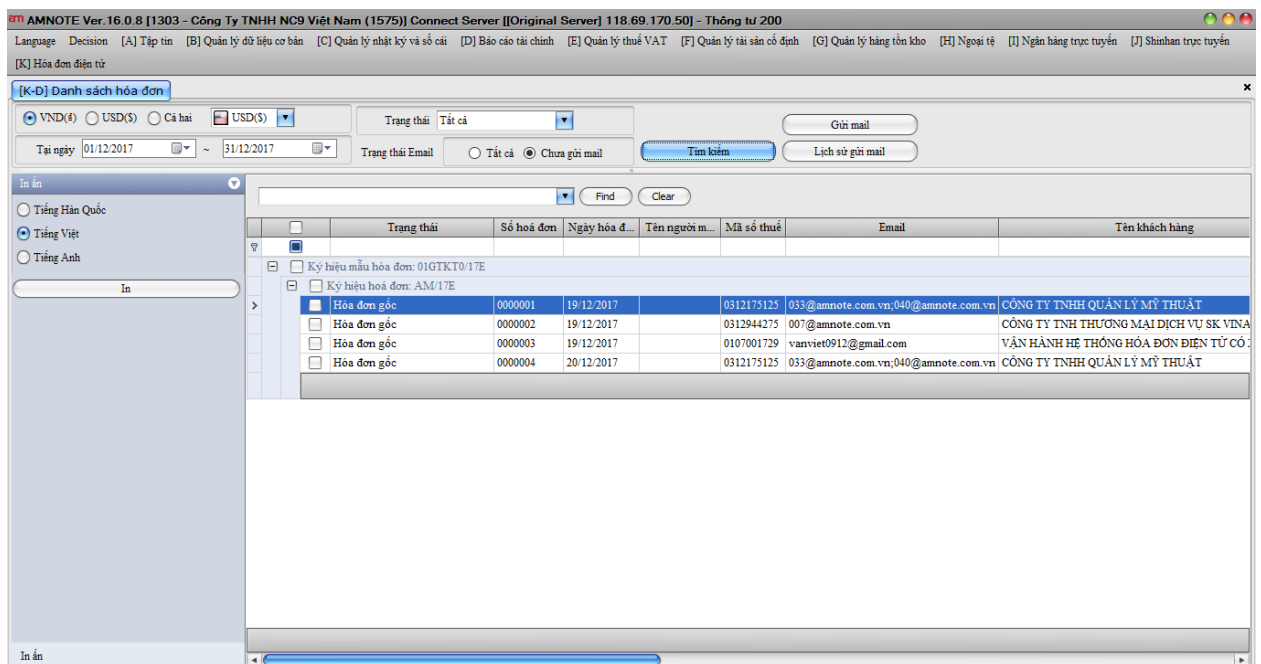


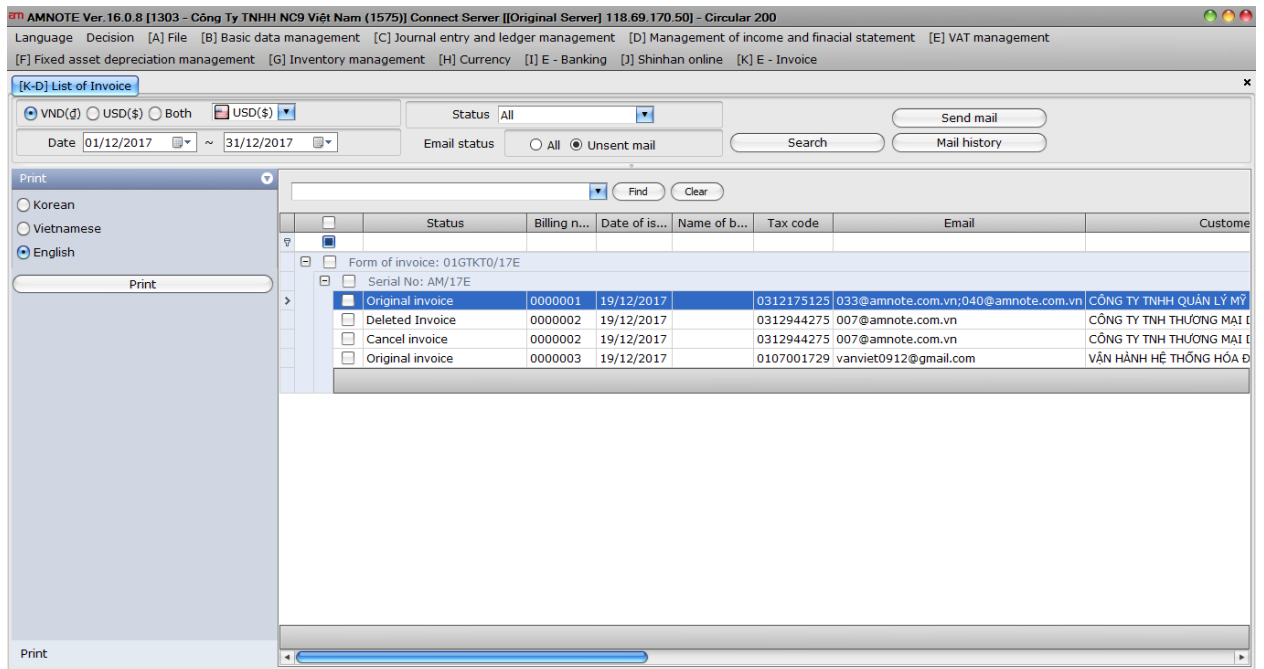
Trường hợp gửi Email theo list hoá đơn/ In case sending Email in accordance with list of invoices 세금계산서 목록에 따라 이메일을 보내는 경우

Chọn những hóa đơn chưa gửi mail, người dùng tích chọn vào những hóa đơn muốn gửi rồi ấn nút “Gửi mail”

Select invoices which unsent mail, users click invoices that you want to send then click “Send mail”

보내지 않은 세금계산서를 선택하고 사용자가 보내려는 세금계산서를 클릭 한 다음 '우편 보내기'를 클릭하십시오.





- Với những hóa đơn đã gửi, người dùng có thể theo dõi lịch sử gửi mail
- + Danh sách Hoá đơn đã gửi email
- + Danh sách Hoá đơn gửi lỗi
- To invoices which mail sent, users can follow mail history
- 메일이 전송된 세금계산서는 사용자 메일 기록을 추적 할 수 있습니다.
- + List of invoices which mail sent
- 메일에 전송된 세금계산서 목록
- + List of invoices which sending errors
- 오류 세금계산서 목록

AMN Lịch sử gửi mail

Danh sách hóa đơn đã gửi Danh sách hóa đơn gửi lỗi

Mã số khách hàng: Chọn tất cả Tại ngày: 01/12/2017 ~ 31/12/2017 Tìm kiếm

Tên loại hóa đơn: Hiện tất cả Trạng thái Email: Tất cả Đã gửi Đã xác nhận Gửi mail

STT	<input type="checkbox"/>	Số hoá đơn	Tên loại hóa đơn	Ngày hoá đơn	Email	Ngày gửi	Ngày phản hồi	Trạng thái	Người gửi
1	<input checked="" type="checkbox"/>	0000106	Hóa đơn giá trị gia tăng	01/12/2017	vanviet0912@gmail.com	16/12/2017 09:11:21		Đã gửi	Hoàng Việt
2	<input type="checkbox"/>	0000101	Hóa đơn giá trị gia tăng	05/12/2017	007@amnote.com.vn, 033@amnote.com.vn	05/12/2017 15:56:42		Đã gửi	Hoàng Việt
3	<input type="checkbox"/>	0000140	Hóa đơn giá trị gia tăng	05/12/2017	vanviet0912@gmail.com	05/12/2017 11:25:00		Đã gửi	Hoàng Việt
4	<input type="checkbox"/>	0000140	Hóa đơn giá trị gia tăng	05/12/2017	vanviet0912@gmail.com	05/12/2017 15:38:16		Đã gửi	Hoàng Việt
5	<input type="checkbox"/>	0000015	Hóa đơn giá trị gia tăng	06/12/2017	019@amnote.com, nhonitme@gmail.com	18/12/2017 14:28:30		Đã gửi	User chính
6	<input type="checkbox"/>	0000015	Hóa đơn giá trị gia tăng	06/12/2017	019@amnote.com, nhonitme@gmail.com	18/12/2017 14:20:25		Đã gửi	User chính
7	<input type="checkbox"/>	0000015	Hóa đơn giá trị gia tăng	06/12/2017	019@amnote.com, nhonitme@gmail.com	18/12/2017 14:30:46		Đã gửi	User chính
8	<input type="checkbox"/>	0000015	Hóa đơn giá trị gia tăng	06/12/2017	019@amnote.com, nhonitme@gmail.com	18/12/2017 14:30:52		Đã gửi	User chính
9	<input type="checkbox"/>	0000015	Hóa đơn giá trị gia tăng	06/12/2017	019@amnote.com.vn, nhonitme@gmail.com	18/12/2017 14:31:09		Đã gửi	User chính
10	<input type="checkbox"/>	0000015	Hóa đơn giá trị gia tăng	06/12/2017	019@amnote.com.vn, nhonitme@gmail.com	18/12/2017 14:32:13		Đã gửi	User chính
11	<input type="checkbox"/>	0000107	Hóa đơn giá trị gia tăng	07/12/2017	033@amnote.com.vn	07/12/2017 09:24:54		Đã gửi	Hoàng Việt
12	<input type="checkbox"/>	0000111	Hóa đơn giá trị gia tăng	07/12/2017	vanviet0912@gmail.com	08/12/2017 16:02:33	08/12/2017 16:03:07	Đã xác nhận	Hoàng Việt
13	<input type="checkbox"/>	0000111	Hóa đơn giá trị gia tăng	07/12/2017	vanviet0912@gmail.com	08/12/2017 16:23:34		Đã gửi	Hoàng Việt
14	<input type="checkbox"/>	0000111	Hóa đơn giá trị gia tăng	07/12/2017	vanviet0912@gmail.com	08/12/2017 16:33:22		Đã gửi	Hoàng Việt
15	<input type="checkbox"/>	0000111	Hóa đơn giá trị gia tăng	07/12/2017	vanviet0912@gmail.com	11/12/2017 10:20:42	11/12/2017 10:24:42	Đã xác nhận	Hoàng Việt
16	<input type="checkbox"/>	0000113	Hóa đơn giá trị gia tăng	09/12/2017	033@amnote.com.vn	18/12/2017 14:24:58		Đã gửi	User chính
17	<input type="checkbox"/>	0000114	Hóa đơn giá trị gia tăng	12/12/2017	vanviet0912@gmail.com	18/12/2017 15:04:36		Đã gửi	Hoàng Việt
18	<input type="checkbox"/>	0000115	Hóa đơn giá trị gia tăng	12/12/2017	vanviet0912@gmail.com	12/12/2017 10:36:35		Đã gửi	Hoàng Việt
19	<input type="checkbox"/>	0000115	Hóa đơn giá trị gia tăng	12/12/2017	vanviet0912@gmail.com	12/12/2017 10:43:34	12/12/2017 17:09:01	Đã xác nhận	Hoàng Việt
20	<input type="checkbox"/>	0000116	Hóa đơn giá trị gia tăng	13/12/2017	033@amnote.com.vn	13/12/2017 08:16:50		Đã gửi	Hoàng Việt

AMN AMNOTE Ver. 16.0 AMN Mail history

Language Decision [F] Fixed asset depre

[K-D] List of Invoice

VND(₫) USD(\$)

Date: 01/12/2017

List invoice sent List invoice send error

Customer No: Select all Date: 01/12/2017 ~ 31/12/2017 Search

Name of: View all Email status: All Sent Confirmed Send mail

No.	<input type="checkbox"/>	Billing number	Name of invoice type	Date of issue for tax invoice	Email
1	<input checked="" type="checkbox"/>	0000106	VAT invoice	01/12/2017	vanviet0912@gmail.com
2	<input type="checkbox"/>	0000101	VAT invoice	05/12/2017	007@amnote.com.vn, 033@amnote.com.vn
3	<input type="checkbox"/>	0000140	VAT invoice	05/12/2017	vanviet0912@gmail.com
4	<input type="checkbox"/>	0000140	VAT invoice	05/12/2017	vanviet0912@gmail.com
5	<input type="checkbox"/>	0000015	VAT invoice	06/12/2017	019@amnote.com, nhonitme@gmail.com
6	<input type="checkbox"/>	0000015	VAT invoice	06/12/2017	019@amnote.com, nhonitme@gmail.com
7	<input type="checkbox"/>	0000015	VAT invoice	06/12/2017	019@amnote.com, nhonitme@gmail.com
8	<input type="checkbox"/>	0000015	VAT invoice	06/12/2017	019@amnote.com, nhonitme@gmail.com
9	<input type="checkbox"/>	0000015	VAT invoice	06/12/2017	019@amnote.com, nhonitme@gmail.com
10	<input type="checkbox"/>	0000015	VAT invoice	06/12/2017	019@amnote.com, nhonitme@gmail.com
11	<input type="checkbox"/>	0000107	VAT invoice	07/12/2017	033@amnote.com.vn
12	<input type="checkbox"/>	0000111	VAT invoice	07/12/2017	vanviet0912@gmail.com
13	<input type="checkbox"/>	0000111	VAT invoice	07/12/2017	vanviet0912@gmail.com
14	<input type="checkbox"/>	0000111	VAT invoice	07/12/2017	vanviet0912@gmail.com
15	<input type="checkbox"/>	0000111	VAT invoice	07/12/2017	vanviet0912@gmail.com
16	<input type="checkbox"/>	0000113	VAT invoice	09/12/2017	033@amnote.com.vn
17	<input type="checkbox"/>	0000123	VAT invoice	09/12/2017	007@amnote.com.vn
18	<input type="checkbox"/>	0000114	VAT invoice	12/12/2017	vanviet0912@gmail.com
19	<input type="checkbox"/>	0000115	VAT invoice	12/12/2017	vanviet0912@gmail.com
20	<input type="checkbox"/>	0000115	VAT invoice	12/12/2017	vanviet0912@gmail.com
21	<input type="checkbox"/>	0000116	VAT invoice	13/12/2017	033@amnote.com.vn
22	<input type="checkbox"/>	0000116	VAT invoice	13/12/2017	040@amnote.com.vn
23	<input type="checkbox"/>	0000116	VAT invoice	13/12/2017	033@amnote.com.vn

Bước 3: In hoá đơn

Step 3: Print invoice

3 단계 : 세금계산서 인쇄

Click chọn nút “In”. Người dùng có thể in trực tiếp hoặc kết xuất: PDF

Click the button “Print”

“인쇄” 버튼을 클릭하십시오.

User may be printed directly or exported to files: PDF

사용자가 직접 인쇄하거나 PDF 파일로 내보낼 수 있습니다.

AMNOTE Ver.16.0.8 [1303 - Công Ty TNHH NC9 Việt Nam (1575)] Connect Server [(Original Server) 118.69.170.50] - Thống tư 200

Language Decision [A] Tập tin [B] Quản lý dữ liệu cơ bản [C] Quản lý nhật ký và sổ cái [D] Báo cáo tài chính [E] Quản lý thuế VAT [F] Quản lý tài sản cố định [G] Quản lý hàng tồn kho [H] Ngoại tệ [I] Ngân hàng trực tuyến [J] Shinhhan trực tuyến

[K] Hóa đơn điện tử

[K-D] Danh sách hóa đơn

VND(₫) USD(\$) Cả hai USD(\$)

Trạng thái Tất cả

Tại ngày 01/12/2017 ~ 31/12/2017

Trạng thái Email Tất cả Chưa gửi mail

Gửi mail

Tìm kiếm

Lịch sử gửi mail

In ấn

Tiếng Hàn Quốc

Tiếng Việt

Tiếng Anh

In

	Trạng thái	Số hoá đơn	Ngày hóa đ...	Tên người m...	Mã số thuế	Email	Tên khách hàng
▼							
□ Ký hiệu mẫu hóa đơn: 01GTKT0/17E							
□ Ký hiệu hóa đơn: AM/17E							
<input checked="" type="checkbox"/>	Hóa đơn gốc	0000001	19/12/2017	0312175125	033@amnote.com.vn;040@amnote.com.vn	CÔNG TY TNHH QUẢN LÝ MỸ THUẬT	
<input type="checkbox"/>	Hóa đơn gốc	0000002	19/12/2017	0312944275	007@amnote.com.vn	CÔNG TY TNHH THƯƠNG MẠI DỊCH VỤ SK VINA	
<input type="checkbox"/>	Hóa đơn gốc	0000003	19/12/2017	0107001729	vanviet0912@gmail.com	VẬN HÀNH HỆ THỐNG HÓA ĐƠN ĐIỆN TỬ CÓ	
<input type="checkbox"/>	Hóa đơn gốc	0000004	20/12/2017	0312175125	033@amnote.com.vn;040@amnote.com.vn	CÔNG TY TNHH QUẢN LÝ MỸ THUẬT	

In ấn

AMNOTE Ver.16.0.8 [1303 - Công Ty TNHH NC9 Việt Nam (1575)] Connect Server [(Original Server) 118.69.170.50] - Circular 200

Language Decision [A] File [B] Basic data management [C] Journal entry and ledger management [D] Management of income and financial statement [E] VAT management [F] Fixed asset depreciation management [G] Inventory management [H] Currency [I] E - Banking [J] Shinhhan online [K] E - Invoice

[K-D] List of Invoice

VND(₫) USD(\$) Both USD(\$)

Status All

Date 01/12/2017 ~ 31/12/2017

Email status All Unsent mail

Send mail

Search

Mail history

Print

Korean

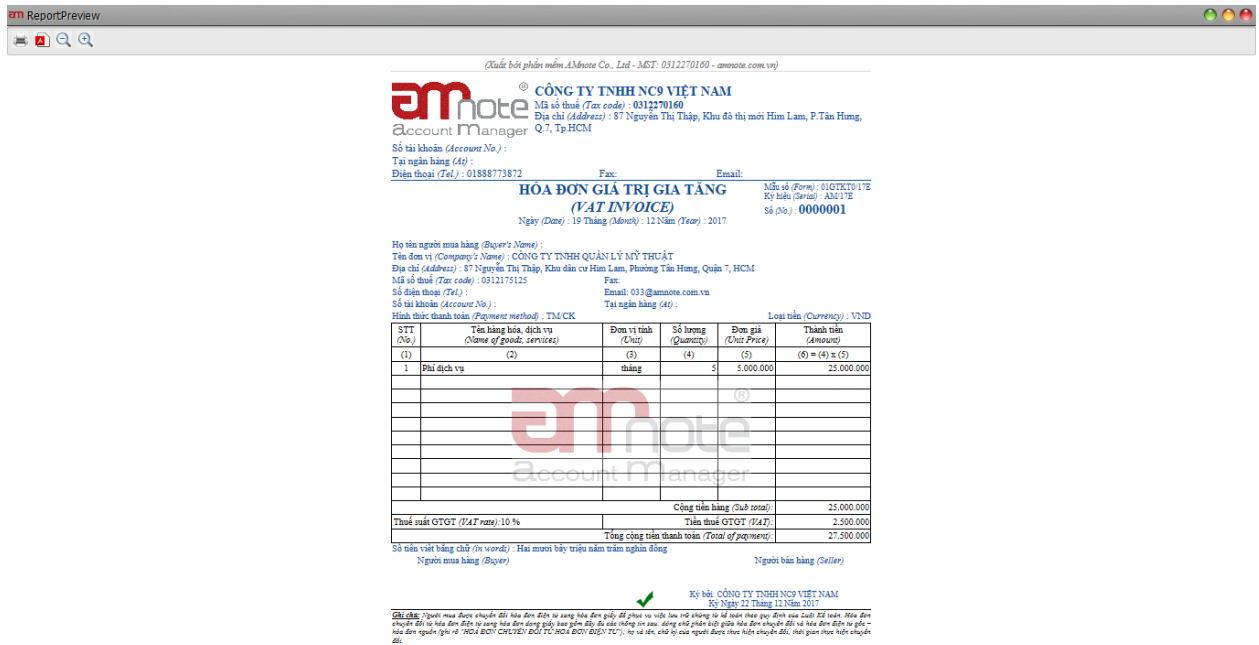
Vietnamese

English

Print

	Status	Billing n...	Date of is...	Name of b...	Tax code	Email	Custom
▼							
□ Form of invoice: 01GTKT0/17E							
□ Serial No: AM/17E							
<input checked="" type="checkbox"/>	Original invoice	0000001	19/12/2017	0312175125	033@amnote.com.vn;040@amnote.com.vn	CÔNG TY TNHH QUẢN LÝ MỸ	
<input type="checkbox"/>	Deleted Invoice	0000002	19/12/2017	0312944275	007@amnote.com.vn	CÔNG TY TNHH THƯƠNG MẠI (
<input type="checkbox"/>	Cancel invoice	0000002	19/12/2017	0312944275	007@amnote.com.vn	CÔNG TY TNHH THƯƠNG MẠI (
<input type="checkbox"/>	Original invoice	0000003	19/12/2017	0107001729	vanviet0912@gmail.com	VẬN HÀNH HỆ THỐNG HÓA Đ	

Print



4.2 Lập hóa đơn điều chỉnh, hóa đơn thay thế, hóa đơn xóa bỏ /**Make out the adjustment invoices, replacement invoices and cancelled invoices**

세금계산서 수정, 대체 세금계산서 및 취소 세금계산서 확인
Nội dung/ Content: 내용

Trong trường hợp sau khi đã in hoặc đã gửi hóa đơn cho khách hàng, người dùng phát hiện ra hóa đơn có sai sót, hoặc người dùng muốn chỉnh sửa, xóa bỏ hoặc thay thế bằng hóa đơn khác

In case after printing or sending invoices to customers, users find out invoices have errors or users would like to edit, cancel or replace by other invoice

세금계산서를 인쇄하거나 고객에게 세금계산서 발송 한 후 세금계산서에 오류가 있거나 사용자가 세금계산서 편집, 취소 또는 교체하려는 경우

4.2.1 Lập hóa đơn điều chỉnh /**Make out the adjustment invoices** 세금계산서 수정 확인

Bước 1: Vào menu “Danh sách hoá đơn”, chương trình sẽ hiện ra danh sách các hóa đơn đã lập trước đây, người dùng chọn hóa đơn cần điều chỉnh bằng cách kích chuột hai lần vào hóa đơn

Step 1: Go in menu “List of invoices”, program will appear list of created previous invoices, users select invoice need to adjust by double click to invoice

1 단계 : " 세금계산서 목록" 메뉴에서 프로그램 생성 이전 세금계산서 목록을 표시하고 사용자가 세금계산서를 선택 후 두 번 클릭하여 세금계산서수정해야합니다.

Bước 2: Trên giao diện hóa đơn mở ra, người dùng chọn nút “Xử lý hoá đơn”

Step 2: On the invoice interface which opened, users click the button “Process invoices”

2 단계 : 확인된 세금계산서 화면에서 사용자는 ' 세금계산서 처리' 버튼을 클릭합니다.

Thông tin chi tiết

Tai ngày: 19/12/2017
Mã số thuế: 0312175125
Email: 033@amnote.com.vn;040...

Phát hành hóa đơn: 00019
Tên người mua: CÔNG TY TNHH QUẢN LÝ MỸ THUẬT
Số điện thoại: ...
Ký hiệu mẫu hóa đơn: 01GTK0/17E
Tên khách hàng: ...
Số tài khoản: ...
Ký hiệu hóa đơn: AM/17E
Tên ngân hàng: ...
Địa chỉ: 87 Nguyễn Thị Thập, Khu dân cư Him Lam, Phường Tân Hưng, Quận 7, HCM
Số hóa đơn: 0000001
Phương thức thanh: T.M.C.K
Thuế GTGT: 10% (Không chịu thuế)
Tiền tệ: VND
Ti giá: 0

Thông tin: [Hóa đơn gốc có giá trị sử dụng và không bị thay đổi](#)

Xử lý hóa đơn

STT	Tên hàng	Đơn vị tính	Số lượng	Đơn giá(VND)	Số tiền(VND)	Thu...	Tiền thuế GTGT...	Thanh toán(VND)	
I	1	Phí dịch vụ	tháng	5.00	5,000,000	25,000,000	10%	2,500,000	27,500,000

25,000,000 2,500,000 27,500,000

Original invoice

Invoice information

Detail information

Date: 19/12/2017
Tax code: 0312175125
Email: 033@amnote.com.vn;040...

Invoice release: 00019
Name of buyer: ...
Telephone: ...
Form of invoice: 01GTK0/17E
Customer name: CÔNG TY TNHH QUẢN LÝ MỸ THUẬT
Account: ...
Serial No: AM/17E
Bank name: ...
Address: 87 Nguyễn Thị Thập, Khu dân cư Him Lam, Phường Tân Hưng, Quận 7, HCM
Billing number: 0000001
Mode of: T.M.C.K
Currency: VND
Exchange rate: 0

VAT: 10% (Not VAT)
Exporting invoice:

Information: [The original invoice is valid and unchanged](#)

Process Invoice

No.	Product name	Unit name	Quantity	Unit price(V...)	Amount(VND)	VAT...	VAT amount(...)	Payment(VND)	
I	1	Phí dịch vụ	tháng	5.00	5,000,000	25,000,000	10%	2,500,000	27,500,000

25,000,000 2,500,000 27,500,000

- Chương trình sẽ hiển thị một bảng nhỏ, người dùng chọn Điều chỉnh

Program will show a small table, users click “Edit”

프로그램은 편집 테이블을 보여줄 것이고, 사용자는 "편집" 하시면 됩니다.

Xử lý hóa đơn

Số hoá đơn: 0000001 Ký hiệu mẫu hóa đơn: 01GTKT0/17E

Ngày hóa đơn: 19/12/2017

Hình thức xử lý: Xóa bỏ Điều chỉnh Thay thế

Lý do xử lý xóa bỏ: Ngày xử lý:

In điều chỉnh Xử lý hóa đơn Đóng

Process Invoice

Billing number: 0000001 Form of invoice: 01GTKT0/17E

Invoice date: 19/12/2017

Processing form: Cancel Adjustment Replacemen

Reason for cancellation: Processing date:

Adjustment Printing Process Invoice Exit

Bước 3: Nhấn “In điều chỉnh” để lập biên bản điều chỉnh hoá đơn

Step 3: Click “Print adjustment” to make out the minutes of adjusting invoice.

3 단계 : 세금계산서 수정 분을 확인하려면 '인쇄 수정'을 클릭하십시오. 수정 이유를

Xử lý hóa đơn

Số hoá đơn: 0000001 Ký hiệu mẫu hóa đơn: 01GTKT0/17E

Ngày hóa đơn: 19/12/2017

Hình thức xử lý: Xóa bỏ Điều chỉnh Thay thế

Lý do xử lý xóa bỏ: Ngày xử lý:

In điều chỉnh Xử lý hóa đơn Đóng

Process Invoice

Billing number: 0000001 Form of invoice: 01GTKT0/17E

Invoice date: 19/12/2017

Processing form: Cancel Adjustment Replacemer

Reason for cancellation: Processing date:

Adjustment Printing Process Invoice Exit

Nhập thông tin lý do điều chỉnh, nhấn “Xuất file word”. Sau đó nhấn “Đóng”

Enter information of adjustment reason, click “Export to Word”. Then click “Close”

입력하고 "워드로 내보내기"를 클릭 후 "닫기"를 클릭하십시오.

Tên công ty	Công Ty TNHH NC9 Việt Nam		
Địa chỉ	87 Nguyễn Thị Thập, Khu đô thị mới Him Lam, P.Tân Hưng, Q.7, Tp.HCM		
Điện thoại	01888773872	MST	0312270160
Người bán hàng	Koo Jin Young	Chức vụ	

Thông tin bên mua			
Tên công ty	CÔNG TY TNHH QUẢN LÝ MỸ THUẬT		
Địa chỉ	87 Nguyễn Thị Thập, Khu dân cư Him Lam, Phường Tân Hưng, Quận 7, HCM		
Điện thoại		MST	0312175125
Người mua hàng		Chức vụ	

Thông tin hóa đơn			
Mã số	01GTKT0/17E	Ký hiệu hoá đơn	AM/17E
Ngày hóa đơn	22/12/2017	Tổng tiền thanh toán	4,500,000
Tên dịch vụ		Số	0000010

Lý do điều chỉnh	
Lý do	
Trước ghi là	
Nay ghi là	

Company name	Công Ty TNHH NC9 Việt Nam		
Address	87 Nguyễn Thị Thập, Khu đô thị mới Him Lam, P.Tân Hưng, Q.7, Tp.HCM		
Mobilephone	01888773872	Tax code	0312270160
Seller	Koo Jin Young	Position	

Buyer information			
Company name	CÔNG TY TNHH QUẢN LÝ MỸ THUẬT		
Address	87 Nguyễn Thị Thập, Khu dân cư Him Lam, Phường Tân Hưng, Quận 7, HCM		
Mobilephone		Tax code	0312175125
Buyer		Position	

Invoice information			
Code	01GKT0/17E	Serial No	AM/17E
Invoice date	22/12/2017	Total amount	4,500,000
Service name		No	0000010

Reason adjust	
Reason	
Previous note is	
Now note is	

Bước 4: Nhấn “ Xử lý hoá đơn”, các thông tin đối tác và thông tin hóa đơn đã được tự động nhập từ hóa đơn gốc, lúc này người dùng chỉ cần chọn mặt hàng cần điều chỉnh từ danh mục hàng hóa xổ xuống tại cột “Tên hàng”, hoặc người dùng có thể chọn hàng hóa từ hóa đơn gốc bằng cách kích chuột vào nút “Chọn hàng từ hóa đơn gốc”.

Step 4: Click “Process invoices”, partner information and invoice information were automatically entered from the original invoice, at now users only select the item need to adjust from the drop-down menu at the column "Name of products" or users can select the goods from the original invoice by click the button "Select the goods from original invoices”

4 단계 : '세금계산서 처리'를 클릭하면 고객 세금계산서 및 세금계산서 정보가 원본 세금계산서 에서 자동 입력되며 사용자는 '제품 이름' 열의 드롭 다운 메뉴에서 수정해야하는 항목 만 선택하거나 사용자가 선택할 수 있습니다." 원본 세금계산서 에서 상품 선택"버튼을 클릭하십시오.

Xử lý hóa đơn

Số hoá đơn: 0000001

Ký hiệu mẫu hóa đơn: 01GTKT0/17E

Ngày hóa đơn: 19/12/2017

Hình thức xử lý: Xóa bỏ Điều chỉnh Thay thế

Lý do xử lý xóa bỏ: Ngày xử lý:

In điều chỉnh

Xử lý hóa đơn

Đóng

Adjustment invoice

Invoice information

Detail information

Date: 19/12/2017

Invoice release: 00019

Form of invoice: 01GTK0/17E

Serial No: AM/17E

Billing number: 0000005

VAT: 10% (%) Not VAT

Exporting invoice

Tax code: 0312175125

Name of buyer: [Empty]

Customer name: CÔNG TY TNHH QUẢN LÝ MỸ THUẬT

Bank name: [Empty]

Address: 87 Nguyễn Thị Thập, Khu dân cư Him Lam, Phường Tân Hưng, Quận 7, HCM

Mode of: TM/CK

Currency: VND

Exchange rate: 0

Email: 033@amnote.com.vn;040@

Telephone: [Empty]

Account: [Empty]

Related invoice: ...

Buttons: **Get line from original invoice**, Process Invoice, Sign, Add new (I), Edit (E), Save (S), Delete, Exit

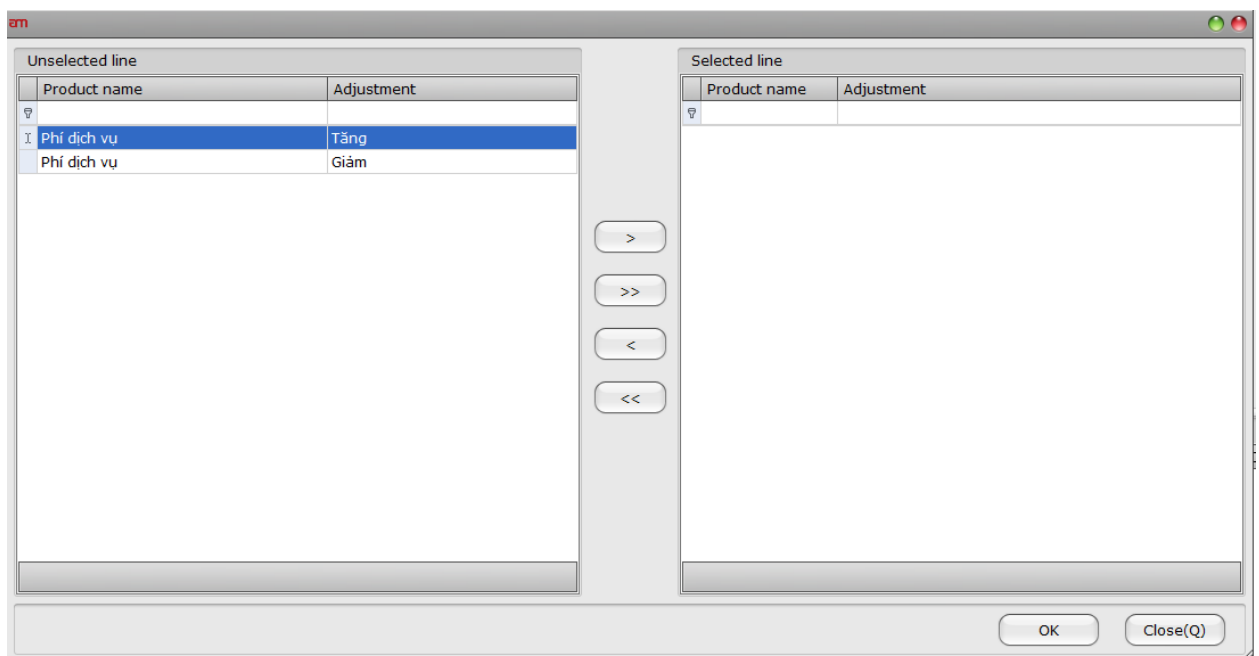
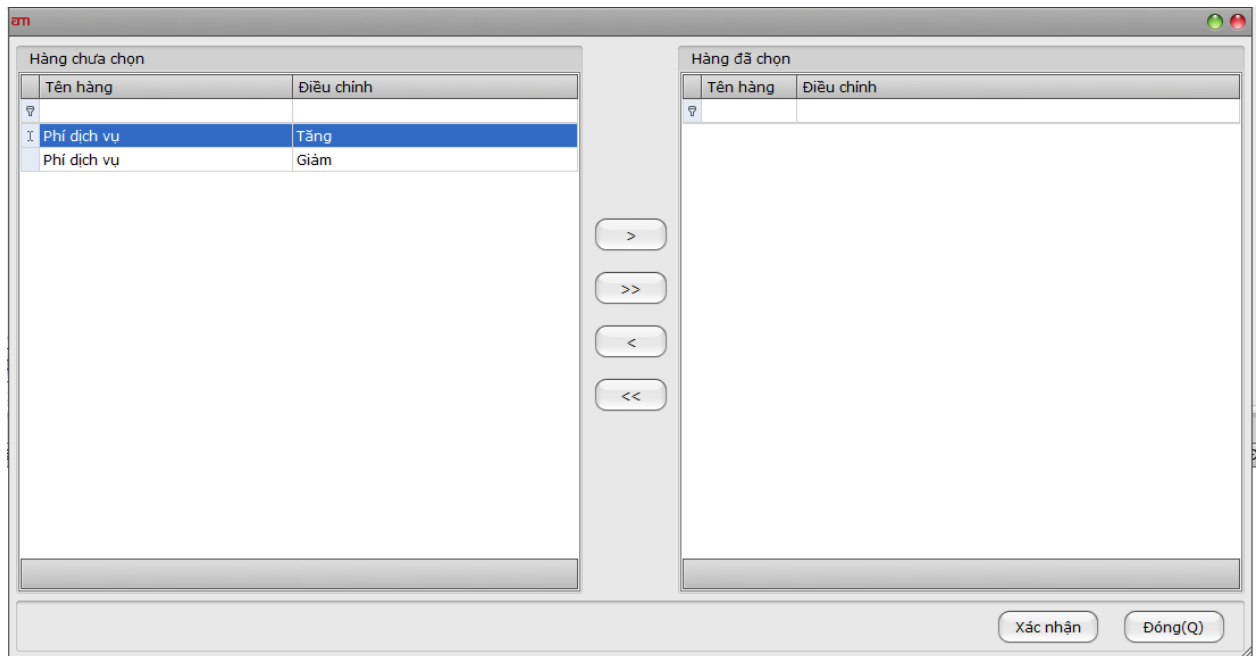
Merchandise list

No.	Product name	Adjustment	Unit name	Quantity	Unit price(V...	Amount(VND)	VAT(%)	VAT amount(...	Payment(VND)	Original quantity	Original unit price
						0		0	0		

- Nếu chọn hàng từ hóa đơn gốc, chương trình sẽ mở ra một danh sách hàng hóa, người dùng chỉ cần trỏ chuột vào mặt hàng mình muốn điều chỉnh tăng hoặc giảm, sau đó ấn nút để đưa từng mặt hàng sang danh sách cần chỉnh sửa, ấn để đưa tất cả danh sách hàng, ấn để trả về mặt hàng không cần điều chỉnh, ấn để trả lại tất cả các mặt hàng, sau đó ấn “Xác nhận”.

If you select the item from the original invoice, program will open a list of goods, users just point the mouse on the item you want to adjust up or down, then press the button to bring each item to the required list. Click to go to the item list, press to return the item without adjustment, press to return all items, and then press "Confirm"

원본 세금계산서 에서 항목을 선택하면 프로그램에서 상품 목록을 열거 나 사용자가 위/아래로 수정하려는 항목을 마우스로 가리킨 다음 버튼을 눌러 각 항목을 필수 목록으로 가져옵니다. 항목 목록으로 이동하려면 “이동 버튼”을 클릭하고 수정하지 않고 항목을 되돌리려면 “되돌리기 버튼”을 모든 항목을 반환하려면 “반환 버튼”을 누른 다음 "확인"을 누릅니다.



- Sau khi đã chọn xong mặt hàng, người dùng nhập số lượng, số tiền hàng cần điều chỉnh, sau đó ấn nút “Lưu” để lưu hóa đơn rồi ký số cho hóa đơn.

After you have selected the item, users enter the amount, the amount of goods need to adjust, then click the button "Save" to save invoice and signed number for the invoice

항목을 선택하면 사용자가 금액을 입력 및 수정해야하며 "저장"버튼을 클릭하여 세금계산서와 서명 된 번호를 저장합니다.

Hóa đơn điều chỉnh

Thông tin hóa đơn

Thông tin chi tiết

Tại ngày: 19/12/2017
 Mã số thuế: 0312175125
 Phát hành hóa đơn: 00019
 Tên người mua: _____
 Email: 033@amnote.com.vn;040@amnote.c
 Ký hiệu mẫu hóa đơn: 01GTK0/17E
 Tên khách hàng: CÔNG TY TNHH QUẢN LÝ MỸ THUẬT
 Số điện thoại: _____
 Ký hiệu hóa đơn: AM/17E
 Tên ngân hàng: _____
 Số tài khoản: _____
 Số hóa đơn: 0000005
 Địa chỉ: 87 Nguyễn Thị Thập, Khu dân cư Him Lam, Phường Tân Hưng, Quận 7, HCM
 Thuế GTGT: 10% (%) Không chịu thuế
 Phương thức thanh: TM/CK
 Tiền tệ: VND
 Tỷ giá: 0

Hóa đơn liên quan: ...

Chon hàng từ HD gốc | Xử lý hóa đơn | Ký | Thêm mới (I) | Sửa(E) | Lưu(S) | Xóa | Đóng

Danh sách hàng hóa

STT	Tên hàng	Điều chỉnh	Đơn vị tính	Số lượng	Đơn giá(VND)	Số tiền(VND)	Thuế GTG...	Tiền thuế GTGT...	Thanh toán(VND)	Số lượng gốc	Đơn giá gốc
1	Phí dịch vụ	Tăng	tháng	6.00	5,000,000	30,000,000	10%	3,000,000	33,000,000	5	50000

30,000,000 | 3,000,000 | 33,000,000

Adjustment invoice

Invoice information

Detail information

Date: 19/12/2017
 Tax code: 0312175125
 Invoice release: 00019
 Name of buyer: _____
 Email: 033@amnote.com.vn;040@
 Form of invoice: 01GTK0/17E
 Customer name: CÔNG TY TNHH QUẢN LÝ MỸ THUẬT
 Telephone: _____
 Serial No: AM/17E
 Bank name: _____
 Account: _____
 Billing number: 0000005
 Address: 87 Nguyễn Thị Thập, Khu dân cư Him Lam, Phường Tân Hưng, Quận 7, HCM
 VAT: 10% (%) Not VAT
 Mode of: TM/CK
 Exporting invoice:
 Currency: VND
 Exchange rate: 0

Related invoice: ...

t line from original in | Process Invoice | Sign | Add new (I) | Edit(E) | Save(S) | Delete | Exit

Merchandise list

No.	Product name	Adjustment	Unit name	Quantity	Unit price(V...	Amount(VND)	VAT(%)	VAT amount(...	Payment(VND)	Original quantity	Original unit price
1	Phí dịch vụ	Tăng	tháng	6.00	5,000,000	30,000,000	10%	3,000,000	33,000,000	5	50000

30,000,000 | 3,000,000 | 33,000,000

4.2.2 Lập hóa đơn xóa bỏ/ **Make out the cancelled invoices** 취소 된 세금계산서 확인

Bước 1: Vào menu “Hóa đơn điện tử”, chọn “Danh sách hóa đơn”, chương trình sẽ hiện ra danh sách hóa đơn, người dùng chọn mở chi tiết hóa đơn cần xóa bỏ.

Step 1: Go in menu “Electronic Invoice (E-INVOICE)”, click “List of invoices”, program will show list of invoices, users choose open the invoice details need to delete

1 단계 : 메뉴에서 "전자 세금영수증(E-INVOICE)"을 클릭하고 " 세금계산서 리스트"를 클릭하면 세금계산서 목록이 프로그램에 표시되고 사용자는 세금계산서 세부 정보를 열어서 삭제해야합니다.

Bước 2: Trên giao diện hóa đơn mở ra, người dùng chọn nút “Xử lý hoá đơn”
Chương trình sẽ hiển thị một bảng nhỏ, người dùng chọn Xóa bỏ và nhấn nút “Xử lý hoá đơn”.

Step 2: On the invoice interface which opened, users click the button “Process invoice”
Program will show a small table, users click “Cancel” and press “Process invoice”

2 단계 : 확인 된 세금계산서 확인에서 사용자가 " 세금계산서 처리"버튼을 클릭하면 작은 테이블이 표시되고 사용자는 "취소"를 클릭 한 다음 " 세금계산서 처리"를 합니다.

The screenshot shows a software window titled "Xử lý hóa đơn" (Invoice Processing). The window contains the following elements:

- Input fields for "Số hoá đơn:" (Invoice No.) with value "0000003", "Ngày hóa đơn:" (Invoice Date) with value "19/12/2017", "Ký hiệu mẫu hóa đơn:" (Invoice Code) with value "01GTKT0/17E", and "Ngày xử lý:" (Processing Date) with value "19/12/2017".
- Radio buttons for "Hình thức xử lý:" (Processing Method): "Xóa bỏ" (Cancel) is selected, "Điều chỉnh" (Adjust), and "Thay thế" (Replace).
- A large empty text area labeled "Lý do xử lý xóa bỏ:" (Reason for cancellation).
- Buttons at the bottom: "In điều chỉnh" (Print Adjust), "Xử lý hóa đơn" (Process Invoice), and "Đóng" (Close).

Bước 3: Sau khi chọn xong, chương trình sẽ tự động lập một hóa đơn xóa bỏ có đầy đủ thông tin của hóa đơn mà người dùng muốn xóa. Lưu ý: khi lập hóa đơn xóa bỏ các thông tin sẽ được tự động nhập từ hóa đơn gốc và không thể chỉnh sửa được, nên sau khi chọn xong hóa đơn, người dùng chỉ cần kích nút “Xử lý” và ký số như quy trình bình thường.

After selecting, program will automatically create a cancelled invoice with full information of the invoice that users want to delete. Note: When users create the cancelled invoice, all information will be automatically imported from the original invoice and can not be edited, so after selecting invoices, users click the button “Process” and sign the invoice number as normal process

선택 후, 프로그램은 자동으로 사용자가 삭제하고자하는 세금계산서의 모든 정보를 포함한 취소된 청구서를 생성합니다. 참고: 사용자가 취소된 세금계산서를 생성하면 모든 정보가 원본 세금계산서에서 자동으로 가져와 편집할 수 없으므로 세금계산서를 선택한 후 "처리"버튼을 클릭하고 세금계산서 번호를 정상 처리로 서명하십시오.

4.2.3 Lập hóa đơn thay thế/ **Make out the replacement invoices** 대체 세금계산서 확인

Bước 1: Vào menu “Hóa đơn điện tử”, chọn “Danh sách hóa đơn”, chương trình sẽ hiện ra danh sách hóa đơn đã lập trước đây, người dùng chọn hóa đơn cần thay thế bằng cách kích chuột hai lần vào hóa đơn hoặc trỏ chuột vào hóa đơn rồi nhấn nút “Chọn”

Step 1: Go in menu “Electronic Invoice (E-INVOICE)”, click “list of invoices”, program will show list of the previous created invoice, users choose the invoice need to replace by double click on invoice or point the mouse on invoice and press the button “Select”

1 단계 : "전자 세금영수증 (E-INVOICE)"메뉴에서 " 세금영수증 리스트"를 클릭하면 프로그램에서 이전에 생성 된 세금계산서 목록을 보여주고 사용자는 세금계산서 를 더블 클릭하여 교체 할 세금계산서를 선택하거나 마우스로 클릭하십시오.

Bước 2: người dùng nhấn vào nút “Xử lý Hoá đơn”. Chương trình sẽ hiển thị một bảng nhỏ, người dùng chọn Thay thế và nhấn nút Xử lý.

Step 2: Users click the button “Process invoice”, program will show a small table, users \ select replacement and then click “Process”

2 단계 : 사용자가 " 세금계산서 처리"버튼을 클릭하면 프로그램에는 작은 테이블을 표시하고 사용자가 교체를 선택한 다음 "처리"를 클릭합니다.

Xử lý hóa đơn

Số hoá đơn: 0000010 Ký hiệu mẫu hóa đơn: 01GTKT0/17E

Ngày hóa đơn: 22/12/2017

Hình thức xử lý: Xóa bỏ Điều chỉnh Thay thế

Lý do xử lý xóa bỏ: Ngày xử lý:

In điều chỉnh Xử lý hóa đơn Đóng

Invoice adjustment

Billing number: 0000010 Form of invoice: 01GTKT0/17E

Invoice date: 22/12/2017

Processing form: Cancel Adjustment Replacemer

Reason for cancellation: Processing date:

rt adjustment docu Invoice adjustment Exit

Bước 3: Các thông tin về đối tác và hóa đơn đã được tự động nhập theo hóa đơn gốc, người dùng chỉ cần nhập mặt hàng cần thay thế sau đó ấn “Lưu” và ký số như quy trình bình thường.

Step 3: All partner information and invoices had been automatically imported in accordance with the original invoice, users only enter the item need to replace and then click “Save” and sign the invoice as normal process

3 단계 : 모든 고객 정보 및 세금계산서는 원본 세금계산서에 따라 자동으로 가져 오며, 사용자는 교체해야하는 항목을 입력 한 다음 '기록'을 클릭하고 정상적인 절차로 세금계산서에 서명하십시오.

Thông tin hóa đơn

Thông tin chi tiết

Tại ngày	19/12/2017	Mã số thuế	0107001729	Email	vanviet0912@gmail.com
Phát hành hóa đơn	00019	Tên người mua		Số điện thoại	132123456
Ký hiệu mẫu hóa đơn	01GTKT017E	Tên khách hàng	VĂN HÀNH HỆ THỐNG HÓA ĐƠN ĐIỆN	Số tài khoản	123456789
Ký hiệu hóa đơn	AM/17E	Tên ngân hàng	Shinhhanh	Địa chỉ	Tầng 9 - 18 Tam Trinh - Phường Minh Khai - Quận Hai Bà Trưng - Hà Nội
Số hóa đơn	0000006	Phương thức thanh	T.M.C.K	Tiền tệ	VND
Thuế GTGT	5% (%)	<input type="checkbox"/> Không chịu thuế		Tỉ giá	0
<input type="checkbox"/> Hóa đơn xuất khẩu					

Hóa đơn liên quan: ...

Chọn hàng từ HD gốc | Xử lý hóa đơn | Ký | Thêm mới (I) | Sửa(E) | Lưu(S) | Xóa | Đóng

Danh sách hàng hóa

STT	Tên hàng	Đơn vị tính	Số lượng	Đơn giá(VND)	Số tiền(VND)	Thuế GTG...	Tiền thuế GTGT...	Thanh toán(VND)
I	1 Phi dịch vụ	tháng	4.00	4,000,000	16,000,000	5%	800,000	16,800,000

16,000,000 | 800,000 | 16,800,000

Replacement invoice

Invoice information

Detail information

Date: 19/12/2017

Invoice release: 00019

Form of invoice: 01GTK0/17E

Serial No: AM/17E

Billing number: 0000006

VAT: 5% () Not VAT

Exporting invoice

Tax code: 0107001729

Name of buyer: []

Customer name: VÂN HÀNH HỆ THỐNG HÓA ĐƠN ĐIỆN

Bank name: ShinHan

Address: Tầng 9 - 18 Tam Trinh - Phường Minh Khai - Quận Hai Bà Trưng - Hà Nội

Mode of: TM/CK

Currency: VND

Email: vanviet0912@gmail.com

Telephone: 132123456

Account: 123456789

Exchange rate: 0

Related invoice: []

Buttons: t line from original in, Process Invoice, Sign, Add new (I), Edit(E), Save(S), Delete, Exit

Merchandise list

No.	Product name	Unit name	Quantity	Unit price(V...	Amount(VND)	VAT(%)	VAT amount(...	Payment(VND)
1	Phí dịch vụ	tháng	4.00	4,000,000	16,000,000	5%	800,000	16,800,000

Summary: 16,000,000 | 800,000 | 16,800,000

4. [E] Báo cáo tình hình sử dụng hoá đơn/ Report the situation of using invoices 세금계산서 사용 상황보고

Nội dung/ Content: 내용

Giúp người dùng theo dõi tình hình sử dụng hoá đơn

Helps users monitor the situation of using invoices

사용자가 세금계산서 사용 상황을 모니터링 할 수 있도록 도와줍니다.

Cách thực hiện/ Method: 방법

- Tại ngày: Chọn khoảng thời gian mà mình muốn xem
- Date: Select the period that you would like to view
- 날짜 : 확인 할 기간을 선택하십시오.
- Muốn kết xuất ra file thì Click chọn nút "In".
- If you want to export the file, please press the button "Print".
- 파일을 내보내려면 "인쇄"버튼을 누르십시오.

AMNOTE Ver.16.0.8 [1303 - Công Ty TNHH NC9 Việt Nam (1575)] Connect Server [[Original Server] 118.69.170.50] - Thống tư 200

Language Decision [A] Tập tin [B] Quản lý dữ liệu cơ bản [C] Quản lý nhật ký và sổ cái [D] Báo cáo tài chính [E] Quản lý thuế VAT [F] Quản lý tài sản cố định [G] Quản lý hàng tồn kho [H] Ngoại tệ [I] Ngân hàng trực tuyến [J] Shinhan trực tuyến [K] Hóa đơn điện tử

[K-E] Report of using invoice

Tại ngày 01/12/2017 ~ 31/12/2017 Tìm kiếm

In ấn

Tiếng Hàn Quốc

Tiếng Việt

Tiếng Anh

In

Ký hiệu hoá đơn	Số hoá đơn	Ngày hóa đơn	Tình trạng
AM/17E	0000002	19/12/2017	Không sử dụng
AM/17E	0000002	19/12/2017	Sử dụng
AM/17E	0000003	19/12/2017	Sử dụng
AM/17E	0000004	20/12/2017	Sử dụng
AM/17E	0000005	19/12/2017	Sử dụng

Ký hiệu mẫu hóa...	Ký hiệu hoá đơn	Tổng số	Số tồn đầu kỳ		Số mua/ phát hành trong kỳ		Tổng số sử dụng, xóa bỏ, hủy	
			Từ	Đến	Từ	Đến	Từ	Đến
> 01GTK0/17E	AM/17E	500			0000001	0000500	0000001	0000005

AMNOTE Ver.16.0.8 [1303 - Công Ty TNHH NC9 Việt Nam (1575)] Connect Server [[Original Server] 118.69.170.50] - Circular 200

Language Decision [A] File [B] Basic data management [C] Journal entry and ledger management [D] Management of income and financial statement [E] VAT management [F] Fixed asset depreciation management [G] Inventory management [H] Currency [I] E - Banking [J] Shinhan online [K] E - Invoice

[K-E] Report of using invoice

Date 01/12/2017 ~ 31/12/2017 Search

Print

Korean

Vietnamese

English

Print

Serial No	Billing number	Date of issue f...	State
> AM/17E	0000001	19/12/2017	Use
AM/17E	0000002	19/12/2017	Not use
AM/17E	0000002	19/12/2017	Use
AM/17E	0000003	19/12/2017	Use
AM/17E	0000004	20/12/2017	Use
AM/17E	0000005	19/12/2017	Use

Form of invoice	Serial No	Total	Opening invoice balance		Buying and releasing invoice in this period		Total of used, deleted,	
			From	To	From	To	From	To
> 01GTK0/17E	AM/17E	500			0000001	0000500	0000001	0000005

6. [F] Mẫu hoá đơn/ Invoices template 세금계산서 양식
Nội dung/ **Content:** 내용

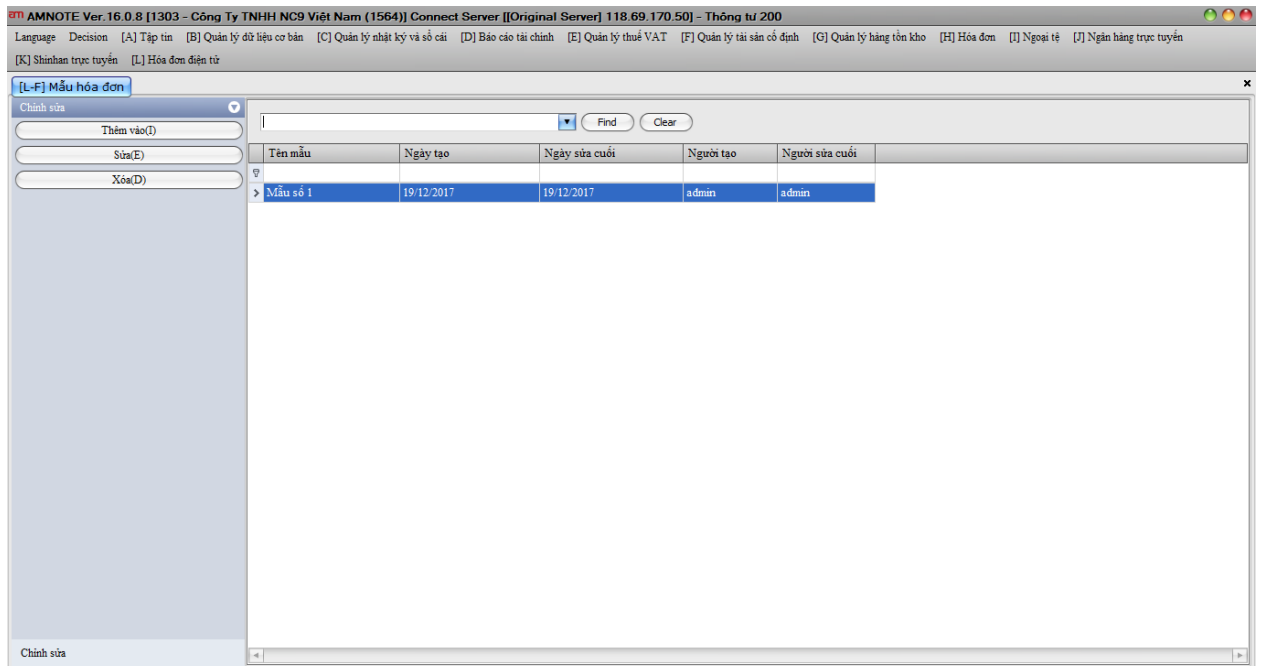
Giúp người dùng tạo mẫu hoá đơn
Helps users create invoice template
사용자가 세금계산서 양식을 만들 수 있도록 도와줍니다.

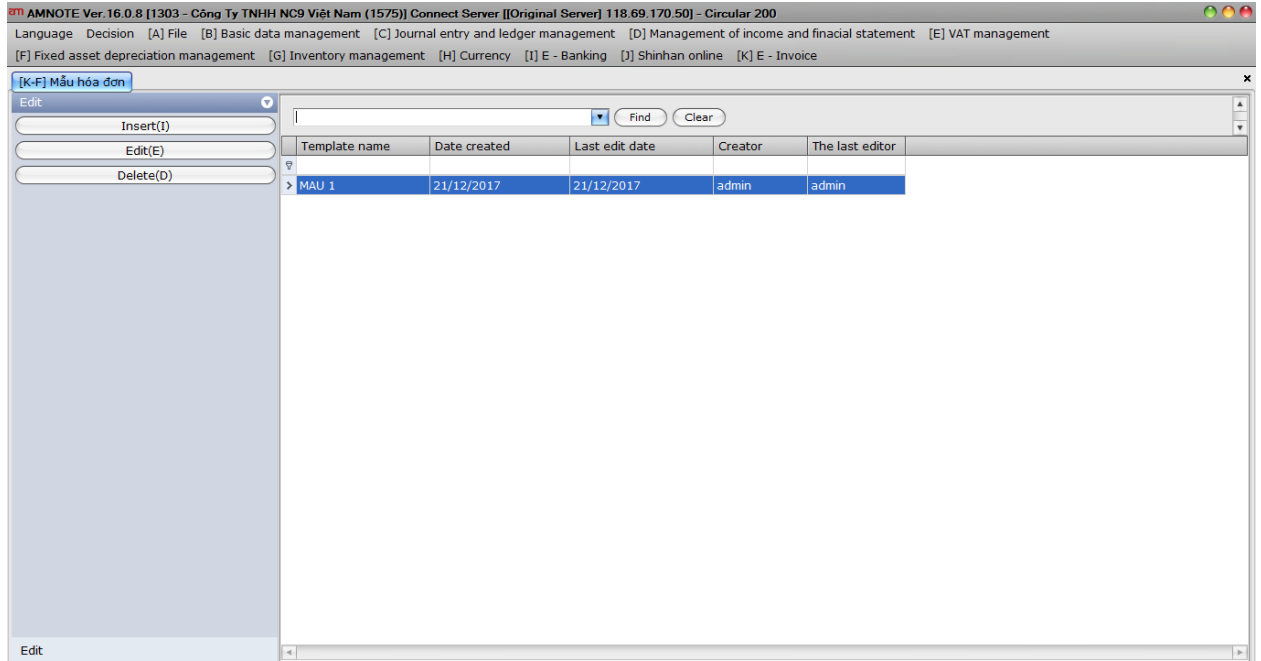
Cách thực hiện/ **Method:** 방법

Bước 1: Click chọn Nút “Chỉnh sửa”. Sau đó chọn “Thêm vào”

Step 1: Click the button “Edit”. Then click “Insert”

1 단계 : "편집"버튼을 클릭 후 '삽입'을 클릭하십시오.

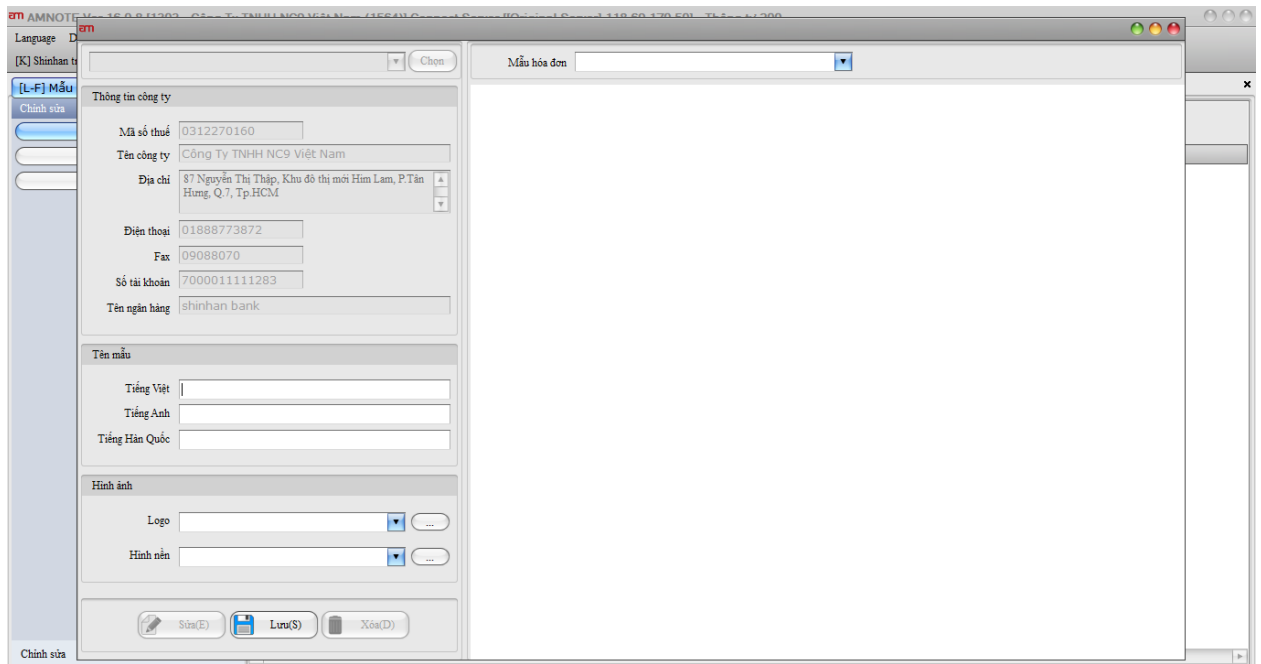




Bước 2: Thao tác tương tự bước Chọn mẫu hoá đơn ở menu L_A

Step 2: Similar manipulate step Select invoice template on menu L_A

2 단계 : 메뉴 L_A 에서 세금계산서 양식 선택



AMNOTE Ver.16.0.0.11203 C:\T\TINH\NC9\VN\ (1)T\NC9\16.0.0.11203\16.0.0.11203\16.0.0.11203\16.0.0.11203

Language Decis

[F] Fixed asset de

[K-F] Mẫu hóa đ

Edit

Select

Invoice

Company information

Tax code 0312270160

Company Công Ty TNHH NC9 Việt Nam

Address 87 Nguyễn Thị Thập, Khu đô thị mới Him Lam, P.Tân Hưng, Q.7, Tp.HCM

Mobilephone 01888773872

Fax 09088070

Account 7000011111283

Bank name shinhan bank

Template name

Vietnamese

English

Korean

Image

Logo

Background

Edit(E) Save(S) Delete(D)

Edit